



REPUBLIKA SLOVENIJA
MINISTRSTVO ZA NOTRANJE ZADEVE

POLICIJA

Policijska uprava Maribor
Policijska postaja Maribor I

Vošnjakova ulica 1, 2000 Maribor

T: 02 220 86 30

E: pp_maribor1.pumb@policija.si

www.policija.si

Številka: 0101-7/2026/1 (3F691 - 03)
Datum: 30. 3. 2026

Informacija o varnostnih pojavih na območju Mestne občine Maribor v letu 2025



Marec 2026

METODOLOŠKA POJASNILA

V statističnem prikazu varnostnih razmer na območju Mestne občine Maribor so zajeti podatki, ki so bili do 26. 3. 2025 vneseni v evidence policije. Ker se podatki ažurirajo dnevno, se zaradi naknadnih vnosov in dopolnitev spreminjajo, in imajo zato zgolj informativni značaj.

Pri interpretaciji podatkov je potrebno upoštevati naslednje:

- Podatki o kaznivih dejanjih se nanašajo na območje Mestne občine Maribor. Časovno jih opredeljuje datum, ko je policija podala ovadbo. Podatki o kaznivih dejanjih iz preteklih let se zaradi nadaljnje izvedbe predkazenskega postopka spreminjajo.
- Preiskana kazniva dejanja so tista kazniva dejanja, ki jih je preiskala policija in tista, pri katerih je bil osumljenec znan takoj ob zaznavi kaznivega dejanja.
- Podatki o stanju prometne varnosti, prekrških zoper javni red in mir ter drugih prekrškov se nanašajo na območje, na katerem je bil prekršek storjen. Nekateri statistični podatki se razlikujejo zaradi nadaljnje izvedbe postopkov.
- Vsi podatki, ki so vezani na območje storitve, se nanašajo na območje Mestne občine Maribor.
- Odstotki v priloženih tabelah in tekstu so zaradi boljše preglednosti zaokroženi na eno decimalno mesto.
- V okroglih oklepajih so primerjalni podatki za leto 2024, v oglatih oklepajih so druga pojasnila.

I UVOD

Naloge smo opravljali skladno s poslanstvom, vizijo in vrednotami slovenske policije. Zagotavljali smo varnost posameznikom in skupnosti, pomagali ljudem, varovali človekove pravice in temeljne svoboščine, sodelovali ter vzpostavljali zaupanje z lokalno skupnostjo, ob tem pa ravnali zakonito, profesionalno, neodvisno in pregledno. Posebno pozornost smo namenili pojavom, ki so v javnosti negativno izstopali in vplivali na počutje ljudi ter varnostne razmere.

Ocenjujemo, da so bile varnostne razmere v letu 2025 ugodne. Za stabilne varnostne razmere smo zaslužni vsi. Tako lokalna skupnost kot institucije in organizacije ter posamezniki, ki nas redno obveščajo in opozarjajo na nepravilnosti. Na ta način izražajo visoko stopnjo zaupanja v naše delo in verjamejo v medsebojno sodelovanje. Zavedamo se, da lahko le s skupnim in partnerskim sodelovanjem izboljšamo varnostno problematiko.

Ključni podatki na posameznih področjih dela policijskih enot na območju Mestne občine Maribor [v nadaljevanju MO Maribor] v letu 2025 so naslednji:

- Obravnavali smo 3.963 (3.572) oziroma 10,9 % več kaznivih dejanj, preiskali smo jih 47,4 % (49,0 %).
- Obravnavali smo 2.444 (2.633) oziroma 7,2 % manj kršitev predpisov, ki urejajo javni red in mir ter splošno varnost ljudi in premoženja. Največ je bilo obravnavanih kršitev Zakona o varstvu javnega reda in miru, in sicer 1.405 (1.395) oziroma 57,7 % vseh obravnavanih kršitev.
- Obravnavali smo 1.507 (1.424) oziroma 5,8 % več prometnih nesreč, v katerih ni bilo smrtnih žrtev (2), 46 (40) udeležencev je bilo hudo, 411 (411) pa lahko telesno poškodovanih.
- Ugotovili smo 163 (235) kršitev Zakona o tujcih in 30 (121) kršitev Zakona o prijavi prebivališča.

II ŠTEVILO VARNOSTNIH POJAVOV NA TEMELJNIH VARNOSTNIH PODROČJIH

1 KRIMINALITETA

V letu 2025 smo na območju MO Maribor obravnavali 3.963 (3.572) oziroma 10,9 % več kaznivih dejanj. Preiskali smo jih 1.878 (1.752), kar predstavlja 47,4 % (49,0 %) preiskanost kaznivih dejanj. V Sloveniji je bil zabeležen 1,3 % upad obravnavanih kaznivih dejanj, preiskanost kaznivih dejanj na območju Slovenije pa je znašala 48,4 % (51,0 %).

Kazniva dejanja obravnavana na območju MO Maribor predstavljajo 6,8 % (6,0 %) obravnavanih kaznivih dejanj na območju Slovenije.

Med obravnavanimi kaznivimi dejanji je bilo 3.439 (3.113) ali 86,8 % (87,2 %) kaznivih dejanj splošne kriminalitete in 524 (459) ali 13,2 % (12,8 %) kaznivih dejanj gospodarske kriminalitete.

Zaradi utemeljenega suma storitve kaznivega dejanja smo v letu 2025 na državno tožilstvo podali ovadbe zoper 300 (246) osumljencev.

1.1 Splošna kriminaliteta

Obravnavali smo 3.439 (3.113) kaznivih dejanj splošne kriminalitete, kar predstavlja 86,8 % (87,2 %) vseh obravnavanih kaznivih dejanj. Preiskali smo jih 1.494 (1.438), kar pomeni 43,4 % (46,2 %) preiskanost.

V notranji strukturi splošne kriminalitete so prevladovala kazniva dejanja zoper premoženje, katerih je bilo 2.498 (2.301). Znotraj premoženjskih deliktov so bila poleg tatvin, ki smo jih obravnavali 1.269 (1.207), in velikih tatvin, ki jih je bilo 387 (381), številčno najbolj zastopana še kazniva dejanja goljufije, ki jih je bilo 382 (299), in poškodovanja tuje stvari, ki jih je bilo 249 (213).

Tabela: Kazniva dejanja splošne kriminalitete po poglavjih KZ-1

SPLOŠNA KRIMINALITETA	2024	2025	porast / upad v %	delež v celotni krim.
KD zoper premoženje	2301	2498	8,6%	63,0%
KD zoper človekove pravice in svoboščine	185	153	-17,3%	3,9%
KD zoper življenje in telo	124	143	15,3%	3,6%
KD zoper človekovo zdravje*	132	75	-43,2%	1,9%
KD zoper pravni promet	43	162	...	4,1%
KD zoper javni red in mir	57	65	14,0%	1,6%
KD zoper spolno nedotakljivost	20	24	...	0,6%
Ostala KD splošne kriminalitete	251	319	27,1%	8,0%

* gre predvsem za kazniva dejanja, povezana s problematiko prepovedanih drog

Pri kaznivih dejanjih iz poglavja kazniva dejanja zoper pravni promet je bilo največ kaznivih dejanj overitve lažne vsebine, ki smo jih obravnavali 103 (11) in kaznivih dejanj ponarejanj listin, ki smo jih obravnavali 58 (32).

Velik poudarek smo namenili preiskovanju nekaterih oblik premoženjske kriminalitete. V letu 2025 smo obravnavali 1.269 (1.207) kaznivih dejanj tatvin, ki smo jih preiskali 349 (432) ali 27,5 % (35,8 %). Obravnavali smo tudi 26 (25) ropov in jih preiskali 15 (16) ali 57,7 % (64,0 %). Prav tako veliko pozornost namenjamo preiskovanju kaznivih dejanj velikih tatvin, ki smo jih obravnavali 387 (381) in jih preiskali 110 (77) ali 28,4 % (20,2 %).

Obravnavali smo 64 (120) kaznivih dejanj neupravičene proizvodnje in prometa s prepovedanimi drogami in 10 (12) kaznivih dejanj omogočanja uživanja prepovedanih drog ali nedovoljenih snovi v športu.

Kaznivih dejanj zoper zakonsko zvezo, družino in otroke smo obravnavali 233 (157). Največji delež predstavljajo kazniva dejanja nasilja v družini, ki smo jih obravnavali 97 (83), odvzem mladoletne osebe, ki smo jih obravnavali 51 (26) in kazniva dejanja zanemarjanja mladoletne osebe, ki smo jih obravnavali 26 (27). Obravnavali smo tudi 59 (21) kaznivih dejanj neplačevanje preživnine.

1.2 Gospodarska kriminaliteta

V letu 2025 smo obravnavali 524 (459) kaznivih dejanj gospodarske kriminalitete, kar je 14,2 % več kot leta 2024. Preiskali smo 384 (314) kaznivih dejanj, oziroma 73,3 % (68,4 %).

Med najpogostejšimi kaznivimi dejanji gospodarske kriminalitete je bilo 199 (123) kaznivih dejanj kršitev temeljnih pravic delavcev, 55 (58) kaznivih dejanj ponarejanja denarja, 67 (45) poslovnih goljufij, 19 (6) goljufij, 18 (37) uporab ponarejenega negotovinskega plačilnega sredstva, 43 (19) zlorab negotovinskega plačilnega sredstva, 22 (15) ponareditev ali uničenja poslovnih listin, 17 (19) napadov na informacijski sistem, 7 (16) zlorab položaja ali zaupanja pri gospodarski dejavnosti, 6 (1) kaznivih dejanj pranje denarja in 2 (7) kaznivi dejanji davčne zatajitve.

Škoda povzročena s kaznivimi dejanji gospodarske kriminalitete je znašala 5.310.500 (7.707.900) evrov.

1.3 Mladoletniška kriminaliteta

Kaznivih dejanj, katerih storitve so bili osumljeni mladoletniki, smo v letu 2025 obravnavali 86 (86). Med osumljenci kaznivih dejanj smo kazensko ovadili 18 (16) mladoletnikov. Najpogostejša kazniva dejanja, katerih so bili osumljeni mladoletniki, so kazniva dejanja zoper premoženje, ki smo jih obravnavali 47 (47). Sledijo kazniva dejanja zoper javni red in mir, ki smo jih obravnavali 11 (10), kazniva dejanja zoper človekove pravice in svoboščine 8 (5), kazniva dejanja zoper življenje in telo 7 (7) in kazniva dejanja zoper spolno nedotakljivost 6 (5).

2 JAVNI RED IN MIR

Na območju MO Maribor smo leta 2025 obravnavali 2.444 (2.633) kršitev predpisov, ki urejajo javni red in mir ter splošno varnost ljudi in premoženja.

Število obravnavanih kršitev se je v primerjavi z letom 2024 zmanjšalo za 7,2 %.

Med kršitvami, ki urejajo javni red in mir ter splošno varnost ljudi in premoženja smo obravnavali največ kršitev Zakona o varstvu javnega reda in miru, in sicer 1.405 (1.395) oziroma 57,5 % vseh obravnavanih kršitev. Po Zakonu o proizvodnji in prometu s prepovedanimi drogami smo obravnavali 279 (382) kršitev oziroma 11,4 %, 30 (121) oziroma 1,2 % je bilo kršitev Zakona o

prijavi prebivališča, 60 (111) ali 2,5 % pa kršitev Zakona o zaščiti živali. Kršitev Zakona o javnih zbiranjih 46 (49) oziroma 1,9 %. Kršitve Zakona o orožju predstavljajo 0,8 % vseh kršitev in jih je bilo 20 (34), kršitev Zakona o omejevanju porabe alkohola pa 12 (19) oziroma 0,5 % vseh obravnavanih kršitev. Obravnavali smo še 9 (7) kršitev Zakona o eksplozivih in pirotehničnih izdelkih in 12 (7) kršitev Zakona o ohranjanju narave ter 55 (32) kršitev Zakona o omejevanju uporabe tobačnih in povezanih izdelkov.

Zaradi kršitev predpisov, ki urejajo javni red in mir, smo podali 147 (160) obdolžilnih predlogov, izrekli 1.480 (1.195) glob, izdali 519 (713) odločb v hitrem postopku, izrekli 152 (376) opozoril in podali 146 (162) predlogov drugemu prekrškovnemu organu.

V sodelovanju s policisti vodniki službenih psov in konjeniki smo nadaljevali z nadzori v Mestnem parku, na Taboru v okolici vojašnice Generala Maistra ter deloma tudi v Magdalenskem parku, predvsem zaradi morebitnih kršitev javnega reda in miru, vandalizma ter problematike spuščeni psov in s tem kršitev določil Zakona o zaščiti živali.

3 PROMETNA VARNOST

V letu 2025 se je na cestah na območju MO Maribor zgodilo 1.507 (1.424) prometnih nesreč, v njih je bilo udeleženih 2.817 (2.727) oseb. V primerjavi z letom 2024 se je število prometnih nesreč povečalo za 5,8 %, prav tako pa se je za 3,3 % zvišalo tudi število udeležencev.

V prometnih nesrečah ni bilo smrtnih žrtev (2), 46 (40) udeležencev je bilo hudo, 411 (411) udeležencev pa lahko telesno poškodovanih.

Delež povzročiteljev prometnih nesreč pod vplivom alkohola znaša 8,4 % (8,7 %), s povprečno koncentracijo 1,37 g/kg (1,34 g/kg) alkohola v krvi.

Najpogostejši vzrok obravnavanih prometnih nesreč so bili nepravilni premik z vozilom, neupoštevanje pravil prednosti in neustrezna varnostna razdalja.

3.1 Ukrepi policistov

Zaradi ugotovljenih kršitev cestno prometnih predpisov smo podali 48 (63) kazenskih ovadb, napisali 853 (894) obdolžilnih predlogov, kršiteljem smo izdali 11.073 (11.715) plačilnih nalogov, izdali 1.414 (1.415) odločb v hitrem postopku, izdali 39 (48) obvestil o prekršku zaradi kršitev predpisov o ustavitvi in parkiranju in izrekli 389 (532) opozoril. Prav tako smo podali 5 (2) poročil na Okrožno državno tožilstvo in podali 9 (3) predlogov drugemu prekrškovnemu organu.

4 IZVAJANJE PREDPISOV O TUJCIH

V letu 2025 smo na območju MO Maribor ugotovili 163 (235) kršitev Zakona o tujcih in 30 (121) kršitev Zakona o prijavi prebivališča.

Zaradi kršitev Zakona o tujcih smo obravnavali 18 (47) državljanov Bosne in Hercegovine, 16 (7) državljanov Avstrije, 14 (17) državljanov Indije, 12 (18) državljanov Romunije, 11 (27) državljanov Kosova, 11 (10) državljanov Srbije, 8 (2) državljanov Kitajske, 7 (35) državljanov Slovaške, 6 (1) državljanov Ukrajine, 5 (7) državljanov Severne Makedonije, 4 (5) državljanke Hrvaške, 3 (1) državljanke Albanije in posameznike drugih držav.

V centru mesta in v okolici nakupovalnih centrov smo redno preverjali prijave občanov v zvezi z zadrževanjem oseb, ki beračijo oziroma je njihova navzočnost moteča. Ugotovili smo 26 (29) kršitev beračenja na vsiljiv ali žaljiv način, opredeljenih v Zakonu o varstvu javnega reda in miru. Za kršitve smo obravnavali 15 (17) državljanov Romunije, 6 (8) državljanov Slovaške, 3 (2) državljane Slovenije in 1 (0) državljana Hrvaške.

5 DOGODKI

Na območju MO Maribor smo v letu 2025 obravnavali 391 (313) različnih dogodkov.

Obravnavali smo 54 (65) požarov, v katerih sta bili 2 (9) osebi lažje telesno poškodovani.

Delovnih nesreč ali nesreč pri delu je bilo 66 (45). V njih je bilo 25 (12) oseb hudo in 37 (29) oseb lahko telesno poškodovanih.

Obravnavanih je bilo tudi 17 (16) samomorov in 41 (40) nenadnih smrti oseb.

6 UPORABA POLICIJSKIH POOBLASTIL, PRISILNIH SREDSTEV IN NAPADI NA POLICISTE

Uporabo policijskih pooblastil, prisilnih sredstev in vsako pridržanje oseb redno preverjamo v smislu ugotavljanja kršitev človekovih pravic in svoboščin.

V letu 2025 smo uporabili 527 (421) prisilnih sredstev zoper 202 (169) osebi. Vsa prisilna sredstva so bila uporabljena zakonito in strokovno. Največkrat je bila uporabljena telesna sila, in sicer v 339 (262) primerih. V 185 (157) primerih so bila uporabljena sredstva za vklepanje in vezanje ter v 1 (2) primeru plinski razpršilec. V 2 (0) primerih smo uporabili tudi sredstva za prisilno ustavljanje prevoznih sredstev.

Policisti Policijske postaje Maribor I in Policijske postaje Maribor II smo pridržali 188 (221) oseb. Po določilih Zakona o prekrških smo pridržali 105 (111) oseb. 11 (21) oseb je bilo pridržanih na podlagi Zakona o nalogah in pooblastilih policije zaradi motenja ali ogrožanja javnega reda in miru, 16 (22) oseb na podlagi Zakona o pravilih cestnega prometa in 56 (64) oseb na podlagi določil Zakona o kazenskem postopku.

7 POLICIJSKO DELO V SKUPNOSTI

Aktivno smo sodelovali z osnovnimi šolami, vrtci, društvi upokojencev, gasilskimi društvi, lovskimi družinami in drugimi institucijami. Z vidika partnerskega sodelovanja in policijskega dela smo neposredno sodelovali s predstavniki mestnih četrti in krajevnih skupnosti.

S sodelovanjem Varnostnega sosveta MO Maribor so bili izvedeni strokovni posvet "Mladi in kriminal" ter projekt "17. Otroške varnostne olimpijade" in "11. Štengijade", ki imajo v javnosti pozitiven odziv.

Aktivno smo sodelovali pri izvedbi največjih javnih prireditev, kjer se je proaktivno delo vseh sodelujočih pokazalo kot izjemno učinkovito v smislu zagotavljanja varnosti udeležencem in obiskovalcem.

Na področju kriminalitete smo izvajali preventivna svetovanja v finančnih ustanovah o zaščitnih ukrepih v primeru ropa. V osnovnih in srednjih šolah ter dijaških domovih smo predstavljali ukrepe

in aktivnosti za preprečevanje kriminalitete (problematika prepovedanih drog, zlorabe elektronskih medijev, medvrstniško nasilje ipd.).

V domovih starostnikov in posameznih mestnih četrtih smo izvajali preventivne aktivnosti, vezane na ravnanje šibkejših udeležencev v cestnem prometu in jih opozarjali na morebitne nevarne situacije, da ne bi postali žrtve kaznivih dejanj.

Vodje policijskih okolišev so za osnovnošolce in njihove starše izvedli različne preventivne projekte (Policist Leon svetuje, Varno na poti v šolo in domov...). Prav tako smo v osnovnih šolah aktivno sodelovali pri opravljanju teoretičnih in praktičnih delov kolesarskih izpitov.

Aktivni smo bili tudi na področju preprečevanja vandalizma v parkih, v okolici šol in krajih, kjer se zbirajo mladostniki.

S ciljem preprečevanja kršitev javnega reda in miru v času športnih prireditev smo sodelovali s številnimi društvi in klubi.

8 SODELOVANJE Z DRUGIMI ORGANI IN ORGANIZACIJA

Že vrsto let odlično sodelujemo z Uradom za komunalno, promet in prostor, zlasti pri pridobivanju posnetkov kršitev in izvršenih kaznivih dejanj.

Tudi sodelovanje z Medobčinskim inšpektoratom in redarstvom je potekalo zelo dobro. Opravljali smo skupne nadzore, predvsem na področju mirujočega prometa ter voznikov enoslednih motornih vozil in lahkih motornih vozil (e-skirojev) v območju za pešce in območju skupnega prometnega prostora (Koroška cesta in Glavni trg), ki so temeljili na proaktivnih preventivnih in represivnih aktivnostih, s čemer bomo nadaljevali tudi v prihodnje.

Prav tako smo z namenom preprečevanja kršitev javnega reda in miru, uživanja alkoholnih pijač, vandalizma, kakor tudi nadzora nad spoštovanjem zakona o zaščiti živali, tako v dnevnem kakor tudi v nočnem času, izvajali načrtovane in ad hoc poostrene nadzore, na območju parkov v mestu Maribor.

Zelo dobro smo sodelovali tudi s Službo za zaščito, reševanje in obrambno načrtovanje MO Maribor, Javnim zavodom Gasilsko brigado Maribor. Zelo dobro sodelujemo tudi z različnimi inšpekcijskimi službami in centri za socialno delo.

Dobro sodelujemo tudi z državnimi organi, gospodarskimi družbami, zavodi ter drugim organizacijami in posamezniki z javnimi pooblastili, ki jim pomagamo pri zagotavljanju varnosti med opravljanjem nalog z njihovega delovnega področja.

Pri izvajanju številnih preventivnih aktivnosti, namenjenih dvigu kulture udeležencev v cestnem prometu in večji varnosti zlasti najšibkejših in najbolj izpostavljenih udeležencev, predstavniki Maribor II, PP Maribor I in PPP Maribor odlično sodelujemo s Svetom za preventivo in vzgojo v cestnem prometu MO Maribor.

III ZAKLJUČEK

K zagotavljanju stabilnih varnostnih razmer so v okviru partnerskega sodelovanja prispevali tudi organi lokalnih skupnosti, namenjeni izboljšanju varnosti, zlasti Varnostni sosvet MO Maribor ter sosveti v mestnih četrtih in krajevnih skupnostih.

Naše poslanstvo je, da v sodelovanju s skupnostjo in posamezniki pomagamo ljudem ter skrbimo za njihovo varnost in varnost premoženja. Naše aktivnosti bomo zato tudi v prihodnje usmerjali v obvladovanje nevarnih in izstopajočih varnostnih pojavov ter posebno pozornost posvetili območjem, ki bodo z varnostnega vidika izstopala.

Na osnovi poznavanja regionalne oziroma lokalne problematike bomo v letu 2026 posebno pozornost namenili:

- izboljšanju odkrivanja in preiskovanja kaznivih dejanj premoženjske kriminalitete,
- aktivnostim v zvezi z omejevanjem prometa s prepovedanimi drogami,
- aktivnostim v zvezi z omejevanjem prometa s prepovedanim orožjem,
- aktivnostim v zvezi preprečevanja medvrstniškega nasilja,
- zmanjšanju problematike hitrosti in alkohola v cestnem prometu,
- obvladovanju tujske problematike,
- še hitrejši odzivnosti na nujne interventne dogodke,
- krepitvi medsebojnih odnosov.

Upoštevač navedena izhodišča bomo sledili svojemu poslanstvu in viziji. Le s sodelovanjem lokalne skupnosti, učinkovitim preprečevanjem odklonskih pojavov in proaktivno usmerjenostjo lahko zagotavljamo ugodne varnostne razmere ter okrepimo zaupanje ljudi.

Simon Belšak, mag.
komandir
višji policijski inspektor



Po pooblastilu komandirja
Roman Drevenšek, mag.
namestnik komandirja
policijski inspektor specialist I

PRILOGA: STATISTIČNI PODATKI PO POSAMEZNIH PODROČJIH VARNOSTI ZA LETO 2025

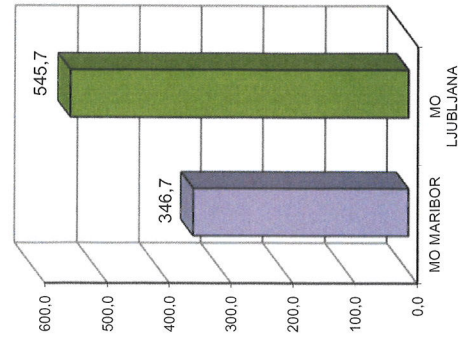
Tabela 1: PRIMERJAVA PODATKOV PO POSAMEZNIH PODROČJIH VARNOSTI

	KRIMINALITETA						CESTNI PROMET						JRM								
	ŠTEVILO KAZNIVIH DEJANJ		ŠT. PREISK. KD		% PREISK.		PROMETNE NESREČE		PLAČILNI NALOG		HITRI POSTOPKI		OBDOLŽILNI PREDLOGI		ŠTEVILO VSEH KRŠITEV						
	2024	2025	2024	2025	2024	2025	2024	2025	2024	2025	2024	2025	2024	2025	2024	2025					
MO Maribor	3.572	3.963	10,9	1.752	1.878	49,0%	1.424	1.507	5,8	11.715	11.073	-5,5	1.415	1.414	-0,1	894	853	-4,6	2.633	2.444	-7,2

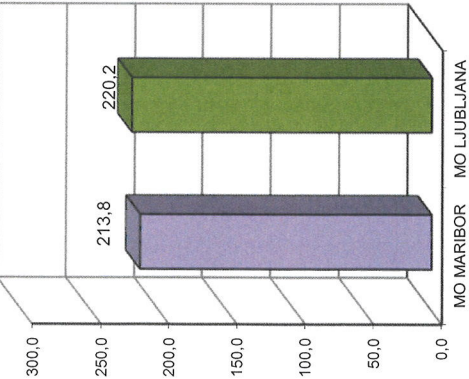
Tabela 2: Število kaznivih dejanj, kršitev JRM, prekrškov po Zakonu o JRM, prometnih nesreč in mrtvih v prometnih nesrečah (na 10.000 prebivalcev) - primerjava: Maribor, Ljubljana, R Slovenija

	ŠTEVILO STALNIH PREB.*	ŠTEVILO KAZNIVIH DEJANJ	KOEF.	KRŠITVE JRM SKUPAJ	KOEF.	PREKRŠKI PO ZAKONU O JRM	KOEF.	ŠTEVILO PROMET. NESREČ	KOEF.	ŠTEVILO MRTVIH V PROMET. NESREČAH	KOEF.
R SLOVENIJA	2.133.852	58.558	274,4	30.952	145,1	15.155	71,0	20.825	97,6	92	0,4
PU MARIBOR	310.743	7.922	254,9	4.965	159,8	2.800	90,1	3.685	118,6	9	0,3
MO MARIBOR	114.301	3.963	346,7	2.444	213,8	1.405	122,9	1.507	131,8	0	0,0
PU LJUBLJANA	668.952	24.650	368,5	10.157	151,8	4.092	61,2	6.241	93,3	16	0,2
MO LJUBLJANA	298.230	16.273	545,7	6.567	220,2	2.660	89,2	3.221	108,0	4	0,1

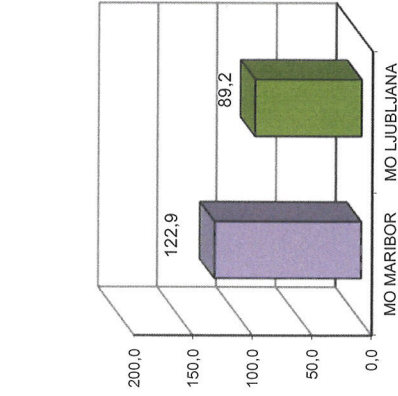
Koeficient KD na preb. v Mariboru in Ljubljani



Koeficient kršitev JRM na preb. v Mariboru in Ljubljani



Koeficient kršitev ZJRM na preb. v Mariboru in Ljubljani



Koeficient prometnih nesreč na preb. v Mariboru in Ljubljani

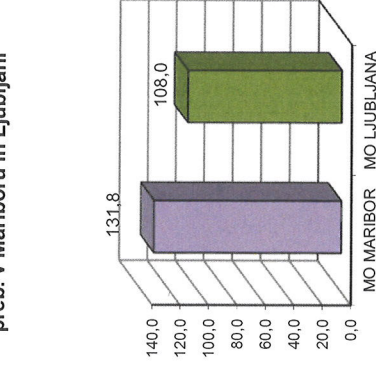


Tabela 3: SPLOŠNA, GOSPODARSKA IN MLADOLETNIŠKA KRIMINALITETA

	KD SPLOŠNE KRIM.		+/- %	KD GOSPODARSKE KRIM.		+/- %	KD MLADOLETNIŠKE KRIM.		+/- %
	2024	2025		2024	2025		2024	2025	
Maribor	3.113	3.439	10,5	459	524	14,2	86	86	0,0

Število KD splošne, gospodarske in mladoletniške kriminalitete
3.439

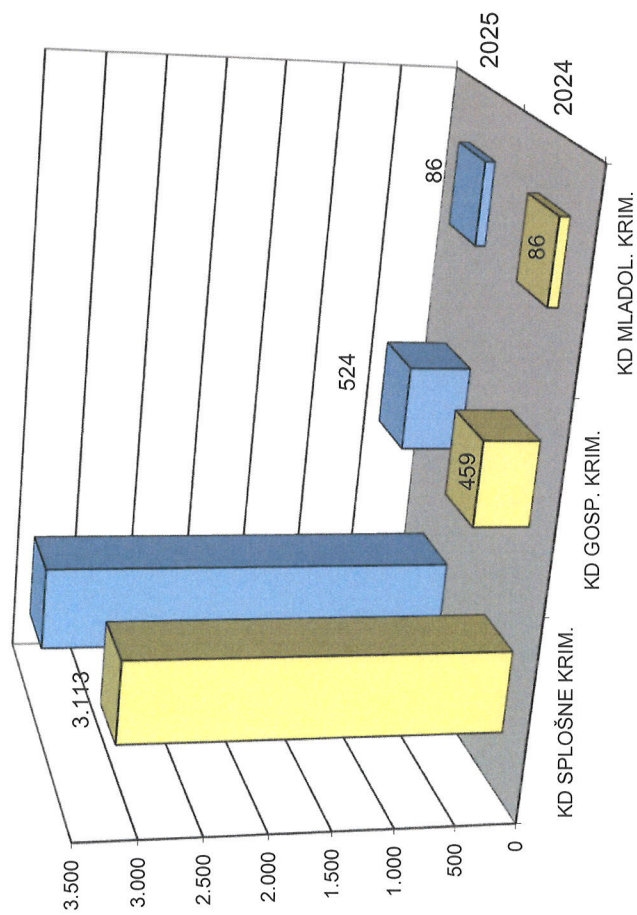



Tabela 4: KAZNIVA DEJANJA IN NJIHOVA PREISKANOST V LETIH 2021 - 2025

LETO OVADBE	ŠT. KAZNIVIH DEJANJ	PORAST/UPAD V %	ŠT. PREISKANIH KD	DELEŽ PREISKANIH KD	ŠKODA (V EUR)
2021	3.080		1.588	51,6%	46.343.700
2022	2.626	-14,7	1.317	50,2%	35.899.500
2023	3.582	36,4	1.697	47,4%	16.606.800
2024	3.572	-0,3	1.752	49,0%	13.738.700
2025	3.963	10,9	1.878	47,4%	11.640.300

ŠT. KAZENSKIH OVADB



DELEŽ PREISKANIH KD (V %)

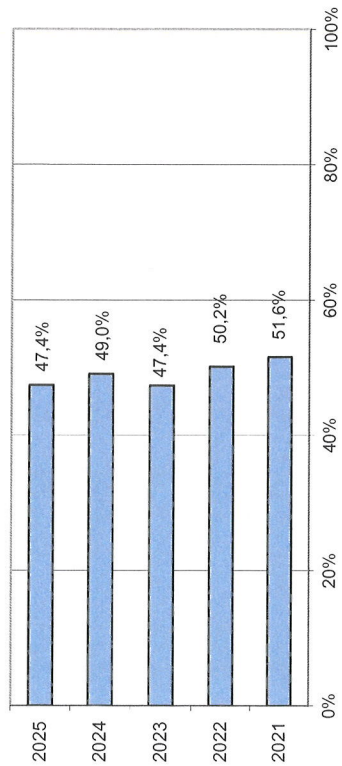


Tabela 5: PREGLED KRŠITEV JRM PO ZAKONIH V LETIH 2021 - 2025

LETO	SKUPAJ	+/- v %	JRM	+/- v %	EKS. IN PIR.	+/- v %	TUJCI	+/- v %	OROŽJE	+/- v %	DROGE	+/- v %
2021	2.694		1.568		8		137		21		259	
2022	2.978	10,5%	1.639	5,2%	6	...	196	43,1%	22	...	421	62,5%
2023	2.882	-3,2%	1.542	-5,9%	14	...	390	99,0%	30	...	363	-13,8%
2024	2.633	-8,6%	1.395	-9,5%	7	...	235	-39,7%	34	...	382	5,2%
2025	2.444	-7,2%	1.405	0,7%	9	...	163	-30,6%	20	...	279	-27,0%

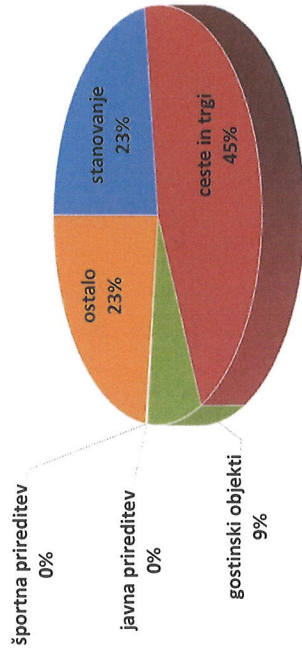
Tabela 6: KRŠITVE DRUGIH PREDPISOV O JAVNEM REDU

PREDPIS	2024	2025	+/- %
Zakon o prijavi prebivališča	121	30	...
Zakon o ohranjanju narave	7	12	...
Zakon o osebnih izkaznicah	120	147	22,5
Zakon o javnih zbiranjih	49	46	...
Zakon o zaščiti živali	111	60	-45,9
ZNPPol	118	54	-54,2
Zakon o zasebnem varovanju	104	137	31,7
Zak. o omejevanju porabe alkohola	19	12	...

Tabela 7: PREGLED KRŠITEV ZAKONA O VARSTVU JAVNEGA REDA IN MIRU PO KRAJU KRŠITVE

Kraj kršitve	2024	2025	+/- %
stanovanje	345	320	-7,2
ceste in trgi	607	635	4,6
gostinski objekti	134	120	-10,4
javna prireditve	3	2	...
športna prireditve	0	1	...
ostalo	306	327	6,9

Kršitve ZJRM po kraju

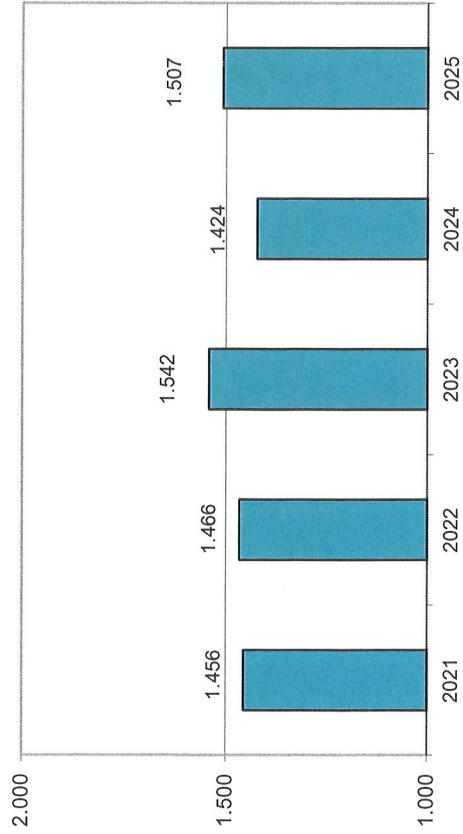


■ stanovanje ■ ceste in trgi ■ gostinski objekti ■ javna prireditve ■ športna prireditve ■ ostalo

Tabela 8: PROMETNE NESREČE IN POSLEDICE V LETIH 2021 - 2025

LETO	PROMETNE NESREČE	+ / - %	MRTVI	HUDO POŠKODOVANI	LAHKO POŠKODOVANI	BREZ POŠKODB
2021	1.456		1	32	488	2.113
2022	1.466	0,7	1	42	513	2.209
2023	1.542	5,2	5	42	483	2.396
2024	1.424	-7,7	2	40	411	2.274
2025	1.507	5,8	0	46	411	2.360

PROMETNE NESREČE V LETIH 2021 - 2025



MRTVI V PROMETNIH NESREČAH V LETIH 2021 - 2025

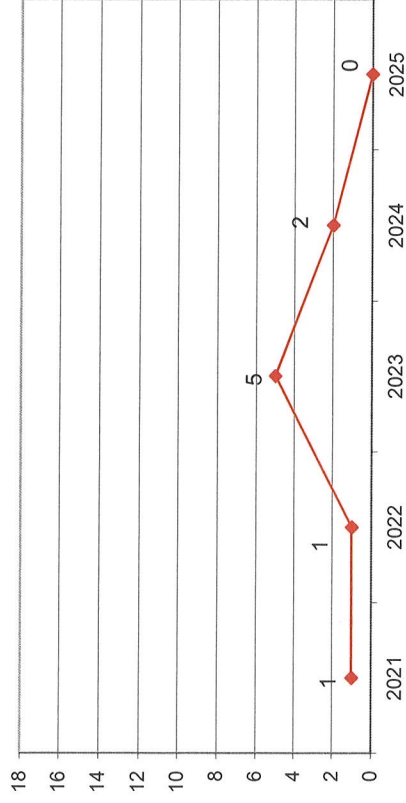


Tabela 9: ALKOHOLIZIRANI POVZROČITELJI PROMETNIH NESREČ IN POVPREČNA STOPNJA ALKOHOLIZIRANOSTI

Nesreče	Št. vseh povzročiteljev		Št. alkoholiziranih povzročiteljev		Delež alkoholiziranih povzročiteljev (v %)		Povprečna stopnja alkohola (g/kg)	
	2024	2025	2024	2025	2024	2025	2024	2025
Smrtne	2	0	0	0	0,0%	0,0%	0,00	0,00
s hudo telesno poškodbo	36	40	3	6	8,3%	15,0%	0,9	1,30
z lahko telesno	297	312	24	26	8,1%	8,3%	1,33	1,56
Z materialno škodo	817	834	74	68	9,1%	8,2%	1,36	1,31
Skupaj	1.152	1.186	101	100	8,8%	8,4%	1,34	1,37

