



MESTNA OBČINA MARIBOR  
ŽUPAN

Ulica heroja Staneta 1, SI-2000 Maribor  
T: +386.2.2201 000, E: mestna.obcina@maribor.si  
S: <http://www.maribor.si>  
Davčna številka: SI12709590, Matična številka: 5883369

Številka: 359-10/2024-3

Datum: 02. 12. 2024

**\*359-10/2024-3\***

**GMS - 452**

MESTNI SVET  
MESTNE OBČINE MARIBOR

**ZADEVA: PREDLOG ZA OBRAVNAVO NA 20. REDNI SEJI MESTNEGA SVETA  
MESTNE OBČINE MARIBOR**

**NASLOV GRADIVA:** Elaborat o oblikovanju cen izvajanja storitev obvezne občinske gospodarske službe ravnanja s komunalnimi odpadki za leto 2025 za občine Mestna občina Maribor, Starše, Pesnica, Kungota, Ruše, Selnica ob Dravi, Lovrenc na Pohorju, Miklavž na Dravskem polju, Hoče Slivnica

**GRADIVO PRIPRAVIL:** Javno podjetje Snaga d.o.o.

**GRADIVO PREDLAGA:** Aleksander Saša Arsenovič, župan

**POROČEVALEC:** Dr. Vito Martinčič, direktor Javnega podjetja Snage d.o.o.

**PREDLOG SKLEPA:** Mestni svet Mestne občine Maribor sprejme Sklep o potrditvi elaborata o oblikovanju cen izvajanja storitev obvezne občinske gospodarske službe ravnanja s komunalnimi odpadki za leto 2025 za občine Mestna občina Maribor, Starše, Pesnica, Kungota, Ruše, Selnica ob Dravi, Lovrenc na Pohorju, Miklavž na Dravskem polju, Hoče Slivnica



Aleksander Saša Arsenovič  
Župan



MESTNA OBČINA MARIBOR  
MESTNA UPRAVA

URAD ZA KOMUNALO, PROMET IN PROSTOR

Številka: 359-10/2024-3







Datum: 02. 12. 2024

**\*359-10/2024-3\***

**PODPISNI LIST  
PREDLOGA ZA OBRAVNAVO NA 20. REDNI SEJI MESTNEGA SVETA  
MESTNE OBČINE MARIBOR**

Naslov gradiva:	Elaborat o oblikovanju cen izvajanja storitev obvezne občinske gospodarske službe ravnanja s komunalnimi odpadki za leto 2025 za občine Mestna občina Maribor, Starše, Pesnica, Kungota, Ruše, Selnica ob Dravi, Lovrenc na Pohorju, Miklavž na Dravskem polju, Hoče Slivnica
Priloge gradiva (navedba morebitnih prilog):	1. Obrazložitev 2. Elaborat 3. Predlog sklepa

Pregledali in parafirali:

Podpisniki	Ime in priimek podpisnika	Pristojen organ	Datum	Podpis tistega, ki podpiše oz. parafira
Gradivo pripravil-a:	Javno podjetje Snaga d.o.o.	JP Snaga d.o.o.		
Gradivo pregledal-a vodja organa in morebitni vodja NOE:	Dr. Vito Martinčič, direktor	JP Snaga d.o.o.		
Gradivo usklajeno s pristojnimi organi (če je gradivo pripravljeno izven MOM):	Andraž Mlaker	UKPP	3.12.2024	
Dodatni pregled na predlog pripravljavca	Mateja Cekič	UFP	4/12/24	
Gradivo pregledala direktorica MU	Lidija Krebl	Kabinet župana	5.12.2024	
Dokument parafiral podžupan: (obkrožite tistega, ki je odgovoren za vaše področje)	Dr. Samo Peter Medved Gregor Reichenberg	Kabinet župana		
Gradivo prejela služba MS v fizični in elektronski obliki	Rosana Klančnik	Služba za delovanje mestnega sveta	5.12.2024	

Obrazložitev:

Skladno z Uredbo o metodologiji za oblikovanje cen storitev obveznih občinskih gospodarskih javnih služb varstva okolja (Uradni list RS, št. 87/12, 109/12, 76/17, 78/19 in 49/20 ZIUZEOP v nadaljevanju: Uredba MEDO) in Zakonom o varstvu okolja (Uradni list RS, št. št. 44/22, 18/23 – ZDU-10, 78/23 – ZUNPEOVE in 23/24, v nadaljevanju: ZVO-2) je Javno podjetje Snaga, d. o. o. kot izvajalec gospodarskih javnih služb ravnanja z odpadki na območju Mestne občine Maribor, občine Starše, občine Pesnica, občine Kungota, občine Ruše, občine Selnica ob Dravi, občine Lovrenc na Pohorju, občine Miklavž na Dravskem polju in občine Hoče-Slivnica, pripravilo elaborat oblikovanja cen za izvajanje storitev obveznih občinskih gospodarskih javnih služb varstva okolja (v nadaljevanju: elaborat), in sicer za:

- zbiranje določenih vrst komunalnih odpadkov,
- obdelava določenih vrst komunalnih odpadkov,
- odlaganje ostankov predelave ali odstranjevanja komunalnih odpadkov.

Elaborat za leto 2025 je pripravljen na podlagi sprejetega poslovnega načrta s strani skupščine podjetja dne 23. 10. 2024. Poslovni načrt predvideva višje stroške na področju izvajanja gospodarskih javnih služb in posledično tudi višje cene storitev. Trenutno veljavne cene storitev ravnanja z odpadki namreč izhajajo iz podlag v letu 2023 in se za oziroma v letu 2024 niso spreminjale.

Višji stroški izvajanja gospodarskih javnih služb ravnanja z odpadki, kot so opredeljeni v poslovnem načrtu in v priloženem elaboratu, izhajajo v pretežni meri iz povišanja stroškov prevzema določenih vrst odpadkov, ki se predajajo v nadaljnjo obdelavo ali predelavo prevzemnikom, izbranih v postopkih oddaje javnih naročil. Občutna povišanja so glede na pridobljene ponudbe predvsem za prevzem t.i. lahke frakcije, prevzem kosovnih odpadkov in papirja ter težke frakcije kot preostanka po obdelavi mešanih komunalnih odpadkov.

Stroški so višji tudi zaradi pospešenega nadaljevanja projekta odvoza ločenih frakcij »od vrat do vrat« (zbiranje odpadkov – papir in steklo od gospodinjestev), tako da bo ta zaključen v letu 2026, s čimer se bodo v prihodnje ukinjale zbiralnice oziroma t.i. ekološki otoki.

Kot je že mogoče razbrati iz razprav o odpadkih in nadaljnjega ravnanja z njimi, se trg odpadkov v Sloveniji sooča s številnimi izzivi in priložnostmi. Že zadnjih pet let je v slovenskem prostoru odprta problematika ravnanja z odpadki za energetske izrabo.

Slovenija izvažata več kot 100.000 ton odpadkov letno zaradi nezadostnih kapacitet za sežig komunalnih odpadkov. V zadnjih letih so se pogosteje pojavili zastoji pri izvozu, kar povzroča težave pri skladiščenju odpadkov. Zlasti izvoz na Madžarsko je postal problematičen zaradi ne izdajanja ustreznih dovoljenj, podobne težave pa so tudi pri izvozu v Avstrijo, BiH, Slovaško in Italijo, kjer so naravne nesreče dodatno obremenile že tako omejene kapacitete termične obdelave odpadkov. Zmanjšano povpraševanje po cementu v gradbeništvu je prav tako zmanjšalo povpraševanje po gorivih, pridobljenih iz odpadkov, kar je še dodatno otežilo situacijo.

Na voljo so še kapacitete v drugih, bolj oddaljenih državah v Evropski uniji, kar pa posledično pomeni višje stroške logistike in tudi dajatev, ki jih te države zaračunavajo za uvoz odpadkov. Vse omenjeno posledično vpliva na cene prevzema odpadkov v prihodnjem letu, zato je potrebno prilagoditi tudi cene storitev za uporabnike.

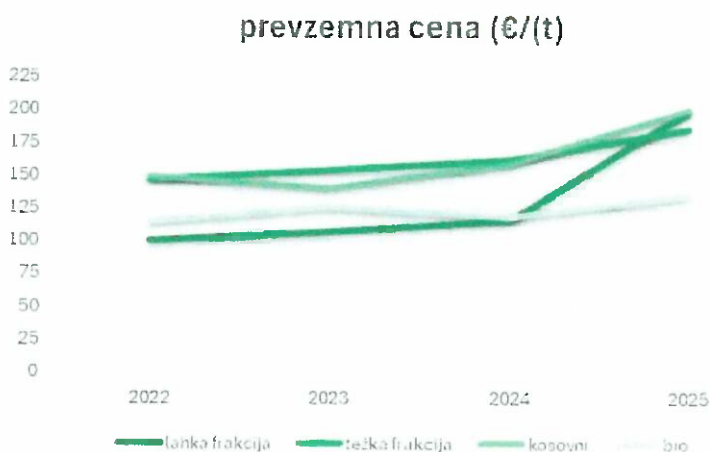
Konec leta 2024 se iztečejo pogodbe o prevzemu odpadkov, ki jih ima Javno podjetje Snaga, sklenjene s prevzemniki, med njimi tudi prevzem lahke frakcije - frakcije primerne za sežig po mehanski obdelavi mešanih komunalnih odpadkov, prevzem kosovnih odpadkov, prevzem bioloških odpadkov,....

Trenutna cena za prevzem lahke frakcije, tj. cena do 31.12.2024 znaša 115,00 EUR/t. Najnižja ponudba, ki je bila pridobljena v postopku oddaje javnega naročila za obdobje od 1.1.2025 do 31.12.2025 pa znaša 201 EUR/t, kar pomeni 74 % povišanje. Povišala se je tudi cena prevzema bioloških odpadkov za 13,4 %, za prevzem kosovnih odpadkov za 26,4 %. Takšna povišanja v preteklih letih niso bila tako občutna, sedaj pa močno vplivajo na poslovanje.


Stroški se povišujejo tudi na segmentu odlaganja preostanka odpadkov po obdelavi mešanih komunalnih odpadkov, ki konča na odlagališčih. Od zaprtja odlagališč nenevarnih odpadkov na Pobrežju in Dogošah Javno podjetje Snaga izvaja dejavnost odlaganja odpadkov z izvajalci, izbranimi po postopku oddaje javnega naročila, ki odpadke pred odlaganjem še dodatno obdelajo, kar zvišuje tudi te stroške na postavki odlaganje komunalnih odpadkov.

Zaradi vseh opisanih dejavnikov bo treba prilagoditi cene storitev za uporabnike za pokritje višjih stroškov ravnanja z odpadki.

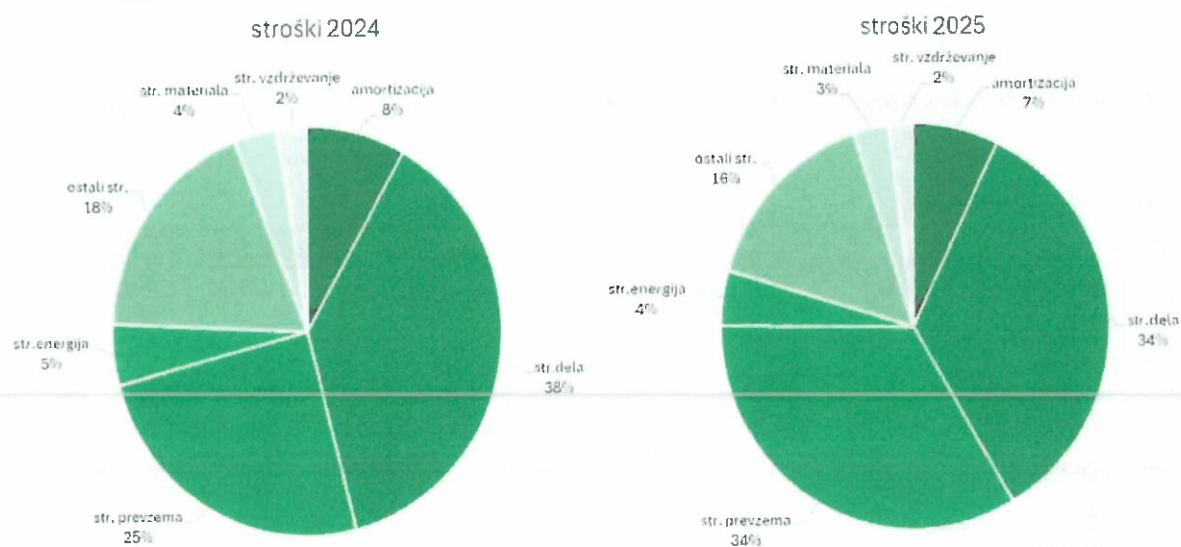
Spodaj so prikazane prevzemne cene za lahko frakcijo, težko frakcijo, kosovne odpadke ter biološke odpadke v obdobju od 2022-2025.



### skupni stroški prevzema odpadkov (tisoč €)



Stroški prevzema odpadkov v strukturi celotnih stroškov družbe v letu 2024 predstavljajo 25%, medtem ko bo zaradi dviga prevzemnih cen in posledično višjih stroškov ta postavka v letu 2025 predstavljala kar 34% vseh stroškov in se bo izenačila z deležem stroškov dela, ki je vrsto let veljala za največjo postavko.



Nadalje, v skladu s področno zakonodajo je zbiranje bioloških odpadkov javna služba, ki jo je potrebno ločeno zaračunati uporabnikom. Kot je razvidno iz priloženega elaborat in predhodnih elaboratov cena posode za biološke odpadke ne vključuje celotnih stroškov javne službe zbiranja bioloških odpadkov, saj se del stroškov javne službe zbiranja bioloških odpadkov, ki jih cena posode ne pokrije, prenese med stroške javne službe zbiranja komunalnih odpadkov.

Predlagana sprememba cen se na položnici uporabnika odraža sledeče:

**MEŠANI KOMUNALNI ODPADKI**

<b>NOVA CENA</b>	<b>cena za kg</b>	<b>sodilo</b>	<b>pogostost</b>	<b>120</b>
zbiranje določenih vrst komunalnih odpadkov	0,1155	0,2485	1,417	4,88
javna infrastruktura zbiranja KO	0,0016	0,3150	1,417	0,09
obdelava določenih vrst komunalnih odpadkov	0,1906	0,2396	1,417	7,77
javna infrastruktura obdelave določenih vrst KO	0,0518	0,0973	1,417	0,86
odlaganje os tankov predelave	1,2943	0,0028	1,417	0,62
skupaj				<b>14,22</b>
skupaj z DDV				<b>15,57</b>

<b>OBSTOJEČA CENA</b>	<b>cena za kg</b>	<b>sodilo</b>	<b>pogostost</b>	<b>120</b>
zbiranje določenih vrst komunalnih odpadkov	0,1447	0,2427	1,417	5,97
javna infrastruktura zbiranja KO	0,0018	0,3120	1,417	0,1
obdelava določenih vrst komunalnih odpadkov	0,1086	0,2397	1,417	4,43
javna infrastruktura obdelave določenih vrst KO	0,0401	0,0983	1,417	0,67
odlaganje os tankov predelave	0,3477	0,0055	1,417	0,33
skupaj				<b>11,50</b>
skupaj z DDV				<b>12,59</b>

**PRIMERJAVA NOVA/OBSTOJEČA CENA (z DDV)**
**2,98**
**BIOLOŠKI ODPADKI**

<b>NOVA CENA</b>	<b>cena za kg</b>	<b>sodilo</b>	<b>pogostost</b>	<b>120</b>
zbiranje bioloških odpadkov	0,1097	0,1120	3,58	5,28
skupaj				5,28
skupaj z DDV				<b>5,78</b>

<b>OBSTOJEČA CENA</b>	<b>cena za kg</b>	<b>sodilo</b>	<b>pogostost</b>	<b>120</b>
zbiranje bioloških odpadkov	0,0931	0,1199	3,58	4,80
skupaj				4,80
skupaj z DDV				<b>5,26</b>

**PRIMERJAVA NOVA/OBSTOJEČA CENA (z DDV)**
**0,52**

Za lažjo primerjavo mesečnega stroška ravnanja z odpadki na posameznega uporabnika, v spodnji tabeli navajamo primerjavo mesečnega stroška na uporabnika za 120 litrski zabojnik za mešane komunalne odpadke in biološke odpadke, za leto 2024.

	mesečni strošek 120   zabojnika MKO (z DDV)	mesečni strošek 120   zabojnika BIO (z DDV)	Skupaj
Simbio d.o.o.	13,69 € (odvoz na 2 tedna)	7,04 € (14-dnevni odvoz) 14,08 € (tedenski odvoz)	25,42 €
Komunala Kranj d.o.o.	14,82 € (odvoz na 3 tedne)	11,82 € (14-dnevni odvoz) 23,63 € (tedenski odvoz)	34,51 €
VOKA Snaga Ljubljana (za občino Ljubljana)	11,70 € (odvoz na 3 tedne)	6,78 € (tedenski odvoz)	18,48 €
Komunala Slovenska Bistrica d.o.o. (za občino Sl. Bistrica)	16,80 € (odvoz na 3 tedne)	7,56 €	24,36 €
Čisto mesto Ptuj d.o.o. (za občino Duplek)	16,34 € (odvoz na 4 tedne)	7,86 €	24,20 €
Javno podjetje Snaga d.o.o.	12,59 € (odvoz na 3 tedne)	5,26 €	17,85 €

Zaradi sprememb in pritiska cen prevzema odpadkov na stroške je Javno podjetje Snaga primorano prilagoditi cene storitev ravnanja z odpadki.

Prilagoditev cen ravnanja z odpadki je namreč posledica zunanjih okoliščin, na katere Javno podjetje Snaga nima vpliva, saj se dvig cen termične obdelave lahke frakcije dogaja na globalni ravni in Slovenija, kot mnoge druge države, občuti pritisk zaradi povečanega povpraševanja po teh storitvah in pomanjkanja kapacitet za obdelavo odpadkov v tujini. Glede na to, da se obseg dela javnih podjetij nenehno povečuje ob vedno višjih stroških poslovanja, se že vrsto let izvajajo ukrepi za povečanje stroškovne učinkovitosti izvajanja javne službe, zato so rezerve iz tega naslova praktično že izčrpane. Prilagoditev cen predstavlja korak k dolgoročnejšemu reševanju izzivov z odpadki, saj bo omogočil vzdrževanje sistema ravnanja z odpadki v Sloveniji.

Glede na vse zgoraj zapisano in pojasnjeno je nujno, da se cene prilagodijo s 1.1.2025, ko pričnejo veljati nove prevzemne cene odpadkov. Nepravočasno ukrepanje oziroma prilagoditev cen lahko privede do likvidnostnih težav podjetja v nadaljevanju leta 2025.

Predlog sklepa:

Mestni svet Mestne občin Maribor potrjuje Elaborat o oblikovanju cen izvajanja storitev obvezne občinske gospodarske službe ravnanja s komunalnimi odpadki za leto 2025 za občine Mestna občina Maribor, Starše, Pesnica, Kungota, Ruše, Selnica ob Dravi, Lovrenc na Pohorju, Miklavž na Dravskem polju, Hoče-Slivnica, ki ga je izdelal izvajalec gospodarske javne službe Javno podjetje Snaga, d.o.o. z datumom izdelave november 2024.

Mestni svet Mestne občine Maribor potrjuje predlagane predračunske cene za leto 2025:

Predlagana cena zbiranja komunalnih odpadkov je

- cena storitve 0,1155 €/kg
- cena javne infrastrukture 0,0016 €/kg

Predlagana cena obdelave določenih vrst komunalnih odpadkov je

- cena storitve 0,1906 €/kg
- cena javne infrastrukture 0,0518 €/kg

Predlagana cena storitev odlaganja ostankov predelave komunalnih odpadkov je

- cena storitve 1,2943 €/kg
- cena javne infrastrukture 0,0000 €/kg

Predlagana cena storitev zbiranja bioloških odpadkov je

- cena storitve 0,1097 €/kg
- cena javne infrastrukture 0,0000 €/kg

Vse navedene cene so brez upoštevanja DDV.

Potrjuje se preračun porazdelitev količin posameznih vrst storitev ravnanja s komunalnimi odpadki med uporabnike.

Ta sklep se objavi v \_\_\_\_\_ in se uporablja od 1.1.2025, pod pogojem, da ga do vključno 31.12.2024 na mestnem oz. občinskih svetih obravnavajo in potrdijo vse v preambuli tega sklepa navedene občine, ki so vključene v enotno ceno.

Župan Mestne občine Maribor  
Saša Aleksander Arsenovič



**Elaborat o oblikovanju cen izvajanja storitev obvezne občinske gospodarske službe ravnanja s komunalnimi odpadki za leto 2025 za občine**

**Mestna občina Maribor, Starše, Pesnica, Kungota, Ruše, Selnica ob Dravi, Lovrenc na Pohorju, Miklavž na Dravskem polju, Hoče-Slivnica**

**Pripravila:**

**Sanja Pravda**

**Direktor:**

**dr. Vito Martinčič**



**Maribor, november 2024**

## Kazalo vsebine

1 UVOD .....	4
1.1 VSEBINA ELABORATA.....	4
1.2 PRAVNE PODLAGE ZA IZDELAVO ELABORATA .....	4
1.3 NAMEN IZDELAVE ELABORATA.....	4
1.4 IZVAJANJE GOSPODARSKE JAVNE SLUŽBE RAVNANJA S KOMUNALNIMI ODPADKI.....	4
1.4.1 ZBIRANJE DOLOČENIH VRST KOMUNALNIH ODPADKOV .....	4
1.4.2 OBDELAVA .....	5
1.4.3 ODLAGANJE .....	5
1.5 IZHODIŠČA ZA OBLIKOVANJE CEN .....	6
1.6 SESTAVA CENE.....	6
2 ELEMENTI ELABORATA .....	8
2.1 Predračunska in obračunska količina opravljenih storitev javne službe za preteklo obračunsko leto.....	8
2.1.1 Javna služba zbiranja določenih vrst komunalnih odpadkov .....	8
2.1.2 Javna služba obdelave določenih vrst komunalnih odpadkov.....	8
2.1.3 Javna služba odlaganja ostankov predelave ali odstranjevanja komunalnih odpadkov .....	8
2.2 Predračunski in obračunski stroški izvajanja storitev posamezne javne službe za preteklo obračunsko obdobje.....	9
2.2.1 Javna služba zbiranja določenih vrst komunalnih odpadkov .....	10
2.2.2 Javna služba zbiranja biološko razgradljivih odpadkov.....	11
2.2.3 Javna infrastruktura zbiranja določenih vrst komunalnih odpadkov.....	12
2.2.4 Javna služba obdelave določenih vrst komunalnih odpadkov.....	12
2.2.5 Javna infrastruktura obdelave določenih vrst komunalnih odpadkov .....	13
2.2.6 Javna služba odlaganja ostankov predelave ali odstranjevanja komunalnih odpadkov.....	13
2.3 Pojasnila odmikov obračunske cene od predračunske in od potrjene cene storitev posamezne javne službe za preteklo obračunsko obdobje.....	14
2.4 Primerjava obračunskih in potrjenih cen posamezne javne službe, za katero se oblikuje cena, z obračunskimi in potrjenimi cenami storitev javne službe na primerljivih območjih.....	14
2.5 Primerjava izvajalca javne službe s povprečjem panoge tiste javne službe, za katero se oblikuje cena, s pomočjo kazalnikov.....	14
2.6 Predračunska količina opravljenih storitev javne službe za prihodnje obračunsko obdobje.....	15
2.6.1 Javna služba zbiranja določenih vrst komunalnih odpadkov .....	15
2.6.2 Javna služba obdelave določenih vrst komunalnih odpadkov.....	15
2.6.3 Javna služba odlaganja ostankov predelave ali odstranjevanja komunalnih odpadkov.....	16
2.7 Predračunski stroški izvajanja storitev posamezne javne službe za prihodnje obračunsko obdobje.....	16
2.7.1 Javna služba zbiranja določenih vrst komunalnih odpadkov .....	16
2.7.2 Javna služba zbiranja biološko razgradljivih odpadkov.....	17
2.7.3 Javna infrastruktura zbiranja določenih vrst komunalnih odpadkov.....	18
2.7.4. Javna infrastruktura obdelave določenih vrst komunalnih odpadkov .....	18

2.7.5 Javna služba obdelave določenih vrst komunalnih odpadkov .....	18
2.7.6 Javna služba odlaganja ostankov predelave ali odstranjevanja komunalnih odpadkov .....	19
2.8 Obseg poslovno potrebnih osnovnih sredstev za izvajanje storitev posamezne javne službe za preteklo in prihodnje obračunsko obdobje .....	20
2.9 Prikaz razdelitve splošnih stroškov v skladu z 10. členom uredbe za preteklo in prihodnje obdobje .....	20
2.10 Prihodki, ki jih izvajalec ustvari z opravljanjem posebnih storitev za preteklo in prihodnje obračunsko obdobje .....	21
2.11 Donos na vložena poslovno potrebna osnovna sredstva za preteklo in prihodnje obračunsko obdobje .....	21
2.12 Število zaposlenih za izvajanje storitev posamezne javne službe za preteklo in prihodnje obračunsko obdobje .....	22
2.12.1 Javna služba zbiranje komunalnih odpadkov .....	22
2.12.2 Javna služba obdelave določenih vrst komunalnih odpadkov .....	23
2.13 Višina najemnine za javno infrastrukturo in njen delež, ki se prenese na uporabnike javne infrastrukture .....	23
2.14 Stopnja izkoriščenosti javne infrastrukture, ki je namenjena izvajanju javne službe in stopnja izkoriščenosti javne infrastrukture, ki je namenjena za izvajanje posebnih storitev .....	23
2.15 Izračun predračunske cene storitev posamezne javne službe za prihodnje obračunsko obdobje in izračun predračunske cene javne infrastrukture za prihodnje obračunsko obdobje .....	24
2.15.1 Javna služba zbiranja določenih vrst komunalnih odpadkov .....	24
2.15.2 Javna služba zbiranja biološko razgradljivih odpadkov .....	25
2.15.3 Javna infrastruktura zbiranja določenih vrst komunalnih odpadkov .....	25
2.15.4 Javna služba obdelave določenih vrst komunalnih odpadkov .....	26
2.15.5. Javna infrastruktura obdelave določenih vrst komunalnih odpadkov .....	26
2.15.6 Javna služba odlaganja ostankov predelave ali odstranjevanja komunalnih odpadkov .....	27
2.15.7 Odmik potrjene cene in predračunske cene za prihodnje obdobje .....	27
2.16 Sodila za razporejanje vseh stroškov in prihodkov po dejavnostih ter po občinah .....	28

## 1 UVOD

### 1.1 VSEBINA ELABORATA

Javno podjetje Snaga, podjetje za ravnanje z odpadki in druge komunalne storitve, d. o. o. (v nadaljevanju Snaga), izvaja občinsko gospodarsko javno službo ravnanja s komunalnimi odpadki na območju občin Maribor, Starše, Kungota, Pesnica, Ruše, Selnica ob Dravi, Lovrenc na Pohorju, Miklavž na Dravskem polju in Hoče Slivnica (v nadaljevanju območje občin). Izvajanje javne službe ravnanja z odpadki je opredeljeno v Zakonu o varstvu okolja ter občinskih odlokih s področja izvajanja dejavnosti.

V Uredbi o metodologiji za oblikovanje cen storitev obveznih gospodarskih javnih služb varstva okolja (Ur. list RS, št. 87/2012, s spremembami), v nadaljevanju Uredba, je podana metodologija za oblikovanje cen storitev obveznih občinskih gospodarskih javnih služb varstva okolja.

### 1.2 PRAVNE PODLAGE ZA IZDELAVO ELABORATA

Zakon o varstvu okolja (ZVO-2) v tretjem odstavku 233. člena določa, da vlada podrobneje predpiše metodologijo za oblikovanje cen, oskrbovalne standarde, tehnične, vzdrževalne, organizacijske in druge ukrepe ter normative za opravljanje javnih služb. V zvezi s tem je izdala Uredbo, ki je osnova za Elaborat o oblikovanju cen storitev obvezne gospodarske javne službe ravnanje s komunalnimi odpadki.

Ceno storitve javne službe za območje občin predlaga izvajalec z elaboratom o oblikovanju cene izvajanja storitev javne službe (v nadaljnjem besedilu: elaborat) in jo predloži pristojnim občinskim organom v potrditev.

### 1.3 NAMEN IZDELAVE ELABORATA

Elaborat je izdelan z namenom oblikovanja cene izvajanja storitev javne službe, ki se predloži v potrditev pristojnim občinskim organom. V elaboratu so podrobneje prikazane predvsem naslednje vsebine: količine opravljenih storitev v preteklem obračunskem obdobju, stroški izvajanja storitev v preteklem obračunskem obdobju, pojasnila odmikov cen v preteklem obračunskem obdobju, primerjava poslovanja izvajalca javne službe s povprečjem panoge, podatki v zvezi z osnovnimi sredstvi oziroma javno infrastrukturo, potrebno za izvajanje storitev javne službe, načrtovane količine opravljenih storitev za prihodnje obračunsko obdobje, načrtovani stroški in izračun predračunskih cen izvajanja storitev javne službe v prihodnjem obračunskem obdobju in drugo.

## 1.4 IZVAJANJE GOSPODARSKE JAVNE SLUŽBE RAVNANJA S KOMUNALNIMI ODPADKI

### 1.4.1 ZBIRANJE DOLOČENIH VRST KOMUNALNIH ODPADKOV

Skladno z določili Uredbe in odlokov so v okviru javne službe zbiranja komunalnih odpadkov v elaborat vključene storitve, ki se izvajajo na območju občin, in sicer:

- prevzem zbranih mešanih komunalnih odpadkov iz prevzemnega mesta,
- prevzem odpadne embalaže iz prevzemnega mesta,
- prevzem biološko razgradljivih odpadkov iz prevzemnega mesta,
- prevzem zbranih ločenih frakcij iz prevzemnega mesta, iz zbiralnic in zbirnega centra,
- prevzem kosovnih odpadkov na poziv uporabnika,
- delovanje zbiralnic ločenih frakcij,
- čiščenje zbiralnic ločenih frakcij,
- delovanje premične zbiralnice nevarnih odpadkov,
- delovanje zbirnih centrov,
- zagotavljanje zabojnikov za zbiranje vseh vrst komunalnih odpadkov,
- predhodno skladiščenje in predhodno razvrščanje pripeljanih odpadkov po vrstah in njihovo predajo v nadaljnjo ravnanje,
- izvajanje sortirnih analiz mešanih komunalnih odpadkov,
- ozaveščanje in obveščanje uporabnikov.

Zbiranje in odvoz bioloških odpadkov sodita v okvir storitev obvezne občinske gospodarske javne službe (GJS) zbiranja komunalnih odpadkov, vendar se skladno z določili Uredbe za te storitve oblikuje ločena cena. Ravnanje z biološkimi odpadki je opredeljeno v Uredbi o ravnanju z biološko razgradljivimi kuhinjskimi odpadki in zelenim vrtnim odpadom (Uradni list RS, št. 39/10). Ta uredba določa tudi vrste nalog, ki se izvajajo v okviru obvezne občinske GJS zbiranja komunalnih odpadkov na področju ravnanja z biološko razgradljivimi kuhinjskimi odpadki in zelenim vrtnim odpadom

#### 1.4.2 OBDELAVA

Obdelavo odpadkov izvajamo v napravi za mehansko obdelavo nenevarnih odpadkov, tj. mešanih komunalnih odpadkov po postopku D9 (fizikalno kemična obdelava), preostanek odpadkov (t. i. težka frakcija) po sortiranju pred odstranjevanjem oddamo izvajalcem, izbranim na javnem naročilu, ki odpadke obdelajo še po postopku D8 (biološka obdelava). V letu 2020 je bilo pridobljeno okoljevarstveno dovoljenje še za obdelavo mešane odpadne embalaže.

Obdelava tako mešanih komunalnih odpadkov kot mešane odpadne embalaže poteka skladno s pridobljenim okoljevarstvenim dovoljenjem in načrtom ravnanja z odpadki.

Pri postopku obdelave mešanih komunalnih odpadkov se uporabljajo naslednje metode: razne vrste sortiranje, separiranja ter drobljenja odpadkov (npr. sejalni boben, drobilnik, granulater, magnetni separatorji, balistični izločevalci, izločevalci nemagnetnih kovin, balirka), pri čemer se reciklabilne materiale ter iz mase mešanih komunalnih odpadkov izloči ostanek po mehanski obdelavi (t. i. težka frakcija), ki se preda v nadaljnjo obdelavo drugam. Enak postopek je tudi pri postopku obdelave mešane odpadne embalaže, s to razliko, da ne nastaja težka frakcija.

Produkti obdelave MKO:

- Plastična embalaža s klas. št. 15 01 02
- Papir, karton, lepenka s klas. št. 20 01 01
- Plastika (folije, PET, PP, PE, PS,...) s klas. št. 20 01 39
- Kovine s klas. št. 20 01 40
- Drugi odpadki iz mehanske obdelave odpadkov, ki niso navedeni v klas. št. 19 12 11 – »lahka frakcija« s klas. št. 19 12 12
- Preostanek po mehanski obdelave s klas. št. 20 03 01 – »težka frakcija«.

Produkti obdelave MOE:

- papirna embalaža s klas. št. 15 01 01
- papir s klas. št. 19 12 01
- plastična embalaža (folije, PET, PP, PE...) s klas. št. 15 01 02
- kovinska embalaža s klas. št. 15 01 04
- sestavljena embalaža – tetrapak s klas. št. 15 01 05,
- večji neembalažni materiali - železne kovine in barvne kovine – s klas. št. 19 12 02 in 19 12 03,
- mešana neembalažna plastika s klas. št. 19 12 04
- ostanek iz mehanske obdelave odpadne embalaže s klas. št. 15 01 06 – »lahka frakcija«.

Lahka frakcija (odpadek s klas. št. 15 01 06) se oddaja kot odpadek primeren za predelavo v trdno gorivo skladno z Uredbo o predelavi nenevarnih odpadkov v trdno gorivo in njegovi uporabi (Uradni list RS, št. 96/14) – Priloga 1, podjetjem, ki imajo okoljevarstveno dovoljenje za obdelavo tovrstnega odpadka.

Ostale izločene frakcije oddajajo obdelovalcem tovrstnih odpadkov, ki imajo okoljevarstveno dovoljenje za obdelavo tovrstnih odpadkov ali zbiralcem vpisanim v evidenco pri ARSO.

#### 1.4.3 ODLAGANJE

Dejavnost odlaganja odpadkov družba od zaprtja odlagališča Pobrežje in Dogoše izvaja s podizvajalci, ki odlagajo preostanek obdelave mešanih komunalnih odpadkov. Prevzemniki komunalnih odpadkov so izbrani z javnim razpisom.

## 1.5 IZHODIŠČA ZA OBLIKOVANJE CEN

Pri pripravi elaborata so uporabljene naslednje predpostavke:

- oblikovana je enotna cena za vse občine, za mešane komunalne odpadke in biološko razgradljive odpadke,
- obračunski podatki so oblikovani na osnovi ocene poslovnega izida 2024
- predračunska cena za leto 2025 je oblikovana na osnovi potrjenega plana 2025, ki upošteva:
  - o nižje odkupne cene izsortiranih frakcij (pozitivne frakcije), skladno s cenami iz avgusta 2024 in predpostavkami za leto 2025;
  - o stroški električne energije kot je predvidena poraba in glede na cene po javnem razpisu;
  - o 5% višji stroški vzdrževanja (porast stroškov nabave rezervnih delov, povečana popravila zaradi zastarelosti voznega parka);
  - o cene prevzema odpadkov kot pridobljene na javnih naročilih, za tiste, ki jih še nismo dobili pa ocenjene za leto 2025, predpostavljajo se količine iz ocenjenih prevzemnih količin iz leta 2024;
  - o dodatne zaposlitve v skladu s planom zaposlenih;
  - o amortizacija v skladu s planom investicij.

## 1.6 SESTAVA CENE

V okviru javne službe ravnanja s komunalnimi odpadki se ločeno oblikujejo cene za posamezno javno službo in naslednje storitve znotraj javne službe:

1. **zbiranje določenih vrst komunalnih odpadkov, ki vključuje zbiranje:**
  - ločenih frakcij določenih komunalnih odpadkov in kosovnih odpadkov, razen ločeno zbrane odpadne embalaže ter biološko razgradljivih kuhinjskih odpadkov in zelenega vrtnega odpada,
  - ločeno zbrane odpadne embalaže,
  - biološko razgradljivih kuhinjskih odpadkov in zelenega vrtnega odpada in
  - mešanih komunalnih odpadkov;
2. **obdelava določenih vrst komunalnih odpadkov in**
3. **odlaganje ostankov predelave ali odstranjevanja komunalnih odpadkov.**

Na računu se ločeno prikaže zaračunana cene posamezne storitve javne službe:

- cena storitev iz prve, druge in četrte alineje 1. točke prejšnjega odstavka,
- cena storitev iz tretje alineje 1. točke prejšnjega odstavka,
- cena storitev iz 2. točke prejšnjega odstavka in
- cena storitev iz 3. točke prejšnjega odstavka.

Cena posamezne storitve javne službe je sestavljena iz:

- cene javne infrastrukture in
- cene opravljanja storitev posamezne javne službe.

**Cena javne infrastrukture vključuje:**

- stroške amortizacije ali najema javne infrastrukture,
- stroške zavarovanja infrastrukture javne službe,
- stroške odškodnin, ki vključujejo odškodnine za služnost in povzročeno škodo, povezano z gradnjo, obnovo in vzdrževanjem infrastrukture javne službe,
- finančna jamstva in
- odhodke financiranja v okviru stroškov omrežnine, ki vključujejo obresti in druge stroške, povezane z dolžniškim financiranjem gradnje ali obnove infrastrukture javne službe.

**Cena opravljanja storitev vključuje le stroške, ki jih je mogoče povezati z opravljanjem storitve javne službe in vključuje naslednje skupine:**

- neposredne stroške materiala in storitev,
- neposredne stroške dela,

- druge neposredne stroške (stroški članarin, stroški študentskega dela, stroški rubeža, sodne takse),
- splošne (posredne) proizvodjalne stroške, ki vključujejo stroške materiala, amortizacijo poslovno potrebnih osnovnih sredstev, storitev in dela,
- splošne nabavno – prodajne stroške, ki vključujejo stroške materiala, amortizacijo poslovno potrebnih osnovnih sredstev, storitev in dela,
- splošne upravne stroške, ki vključujejo stroške materiala, amortizacijo poslovno potrebnih osnovnih sredstev, storitev in dela,
- obresti zaradi financiranja opravljanja storitev javne službe,
- neposredne stroške prodaje,
- druge poslovne odhodke in
- donos na vložena poslovno potrebna osnovna sredstva izvajalca.

Cena se v delu, ki se nanaša na izvajanje storitev, in v delu, ki se nanaša na stroške javne infrastrukture, oblikuje na kg opravljene storitve in se uporabnikom zaračuna glede na prostornino zabojnika za mešane komunalne odpadke ali biološke odpadke in pogostost odvoza tega zabojnika.

## 2 ELEMENTI ELABORATA

### 2.1 Predračunska in obračunska količina opravljenih storitev javne službe za preteklo obračunsko leto

Predračunska količina opravljenih storitev je podatek o načrtovani količini opravljenih storitev v preteklem obračunskem obdobju, za območje občin.

Obračunska količina opravljenih storitev je podatek o dejanski količini opravljenih storitev v preteklem obračunskem obdobju, za območje občin.

Obračunska količina posamezne javne službe je v podobni višini kot je bila planirana.

#### 2.1.1 Javna služba zbiranja določenih vrst komunalnih odpadkov

Tabela 1: Predračunske in obračunske količine za leto 2024

VRSTA ODPADKA	PREDRAČUNSKA KOLIČINA v kg	OBRAČUNSKA KOLIČINA v kg (ocena)
mešani komunalni odpadki	21.190.000	20.962.185
odpadna embalaža	8.939.000	8.887.857
ločeno zbrane frakcije	22.224.000	22.416.404
KOMUNALNI ODPADKI SKUPAJ	52.353.000	52.266.446
BIOLOŠKO RAZGRADLJIVI ODPADKI	14.931.000	15.003.855
SKUPAJ	67.284.000	67.270.301

#### 2.1.2 Javna služba obdelave določenih vrst komunalnih odpadkov

Tabela 2: Predračunske in obračunske količine za leto 2024

VRSTA ODPADKA	PREDRAČUNSKA KOLIČINA v kg	OBRAČUNSKA KOLIČINA v kg (ocena)
mešani komunalni odpadki	21.190.000	20.962.185
kosovni odpadki	3.182.000	2.755.682
odpadni les	6.111.000	6.409.663
inertni odpadki	6.283.000	6.251.823
biološko razgradljivi odpadki	14.931.000	15.003.855
SKUPAJ	51.697.000	51.383.208

#### 2.1.3 Javna služba odlaganja ostankov predelave ali odstranjevanja komunalnih odpadkov

Tabela 3: Predračunske in obračunske količine za leto 2024

VRSTA ODPADKA	PREDRAČUNSKA KOLIČINA v kg	OBRAČUNSKA KOLIČINA v kg (ocena)
mešani komunalni odpadki	879.000	324.291
odpadki za katere je potrebno posebno ravnanje	297.000	287.226
SKUPAJ	1.176.000	611.517

Nižja obračunska količina javne službe odlaganja je posledica nižje deleža odlaganja v primerjavi s preteklim letom. Na delež odlaganja Snaga nima vpliva, saj to javno službo izvaja podizvajalec, ki Snagi tudi javi delež odloženih količin.

## 2.2 Predračunski in obračunski stroški izvajanja storitev posamezne javne službe za preteklo obračunsko obdobje

Obračunski stroški izvajanja storitev posamezne javne službe predstavljajo podatek o dejanskih stroških opravljenih storitev v preteklem obračunskem obdobju.

V predračunskih in obračunskih stroških, v skladu z MEDO, niso bili upoštevani neupravičeni stroški (globe, reprezentanca, sponzorstva in donacije).

V spodnji tabeli so prikazani skupni stroški celotne gospodarske javne službe ravnanja z odpadki, s pojasnili odmikov.

Tabela 4: Skupni predračunski in obračunski stroški gospodarske javne službe za leto 2024

SKUPAJ GOSPODARSKA JAVNA SLUŽBA	Predračun 2024	Obračun 2024 (ocena)	Indeks
<b>1. Neposredni stroški</b>	15.484.900	15.549.171	100,42
stroški materiala	1.434.960	1.311.267	91,38
stroški storitev	7.891.780	8.109.860	102,76
stroški dela	4.530.820	4.564.264	100,74
amortizacija	1.486.100	1.444.201	97,18
drugi stroški	141.240	119.579	84,66
<b>2. Splošni proizvodjalni stroški</b>	383.720	397.919	103,70
stroški materiala	34.370	42.808	124,55
stroški storitev	19.750	22.129	112,05
stroški dela	293.090	296.627	101,21
amortizacija	36.510	32.966	90,29
drugi stroški	0	3.389	0,00
<b>3. Splošni nabavno prodajni stroški</b>	85.120	27.261	32,03
stroški materiala	5.010	3.763	75,11
stroški storitev	3.030	1.218	40,20
stroški dela	77.080	21.950	28,48
amortizacija	0	330	0,00
drugi stroški	0	0	0,00
<b>4. Splošni upravni stroški</b>	1.300.740	1.552.066	119,32
stroški materiala	67.790	69.807	102,97
stroški storitev	704.550	733.873	104,16
stroški dela	374.910	598.115	159,54
amortizacija	66.710	70.729	106,02
drugi stroški	86.780	79.543	91,66
<b>5. Obresti zaradi financiranja</b>	279.530	265.391	94,94
<b>6. Drugi poslovni odhodki</b>	109.990	65.101	59,19
<b>7. Donos na poslovno potrebna sredstva</b>	807.450	785.558	97,29
<b>8. Prihodki, ki zmanjšujejo stroške</b>	1.839.930	2.685.533	145,96
prih. od prodaje ločeno zbranih frakcij (GJS)	714.080	1.074.350	150,45
drugi prihodki (fin.prih., prevred.prih.,LZF,....)	862.430	1.370.585	158,92

posebna storitev	263.420	240.598	91,34
<b>SKUPAJ OBRAČUNSKI STROŠKI (1+2+3+4+5+6+7-8)</b>	<b>16.611.520</b>	<b>15.956.935</b>	<b>96,06</b>

Skupni obračunski stroški v letu 2024 so za 3,9% nižji od predračunskih stroškov.

Neposredni stroški izvajanja javne službe so bili realizirani v višini kot so bili predvideni v predračunskih stroških.

Tudi splošni proizvodjalni stroški so bili realizirani v podobni višini kot so bili predvideni.

Gospodarska javna služba ravnanja z odpadki v obračunskih stroških izkazuje nekoliko višje upravne in nižje nabavno prodajne stroške, ki se na dejavnost pripišejo preko ključev oz. sodil. Odstopanje pri stroških dela je posledica prenosa zaposlenih med službami.

Drugi poslovni odhodki so nižji predvsem iz naslova manjšega obsega realizacije vloženih izvršb kot je bilo planirano.

V 2024 so bili tudi realizirani višji prihodki, ki znižujejo stroške. Prihodki od prodaje ločeno zbranih frakcij so višji kot so bili predvideni, zaradi višjih odkupnih cen, medtem ko so drugi prihodki višji iz naslova dodatno zaračunanih posebnih storitev. Nekoliko nižji pozitiven rezultat posebne storitve je posledica manjše količine obdelane mešane komunalne embalaže, zaradi remonta sortirnice.

V nadaljevanju so prikazani predračunski in obračunski stroški po posamezni javni službi. Odstopanja med službami so med drugim tudi posledica delitev nekaterih stroškov po ključih oz. sodilih, ki niso fiksna ampak se spreminjajo tako mesečno kot letno.

### 2.2.1 Javna služba zbiranja določenih vrst komunalnih odpadkov

Tabela 5: Predračunski in obračunski stroški za leto 2024

ZBIRANJE DOLOČENIH VRST KOMUNALNIH ODPADKOV	Predračun 2024	Obračun 2024 (ocena)
<b>1. Neposredni stroški</b>	7.084.520	7.083.178
stroški materiala	888.030	841.800
stroški storitev	2.056.740	2.098.824
stroški dela	3.355.830	3.405.832
amortizacija	709.000	637.471
drugi stroški	74.920	99.251
<b>2. Splošni proizvodjalni stroški</b>	317.200	330.273
stroški materiala	28.410	35.530
stroški storitev	16.330	18.367
stroški dela	242.280	246.201
amortizacija	30.180	27.362
drugi stroški	0	2.813
<b>3. Splošni nabavno prodajni stroški</b>	70.170	22.501
stroški materiala	4.130	3.106
stroški storitev	2.500	1.005
stroški dela	63.540	18.117
amortizacija	0	273
drugi stroški	0	0
<b>4. Splošni upravni stroški</b>	552.210	618.307
stroški materiala	28.780	27.813

stroški storitev	299.110	292.390
stroški dela	159.160	238.252
amortizacija	28.320	28.178
drugi stroški	36.840	31.674
<b>5. Odhodki iz financiranja</b>	<b>0</b>	<b>2.342</b>
<b>6. Drugi poslovni odhodki</b>	<b>70.450</b>	<b>44.114</b>
<b>7. Donos na poslovno potrebna sredstva</b>	<b>438.350</b>	<b>427.987</b>
<b>8. Prihodki, ki zmanjšujejo stroške</b>	<b>1.153.730</b>	<b>2.081.867</b>
prih. od prodaje ločeno zbranih frakcij (GJS)	446.270	789.799
drugi prihodki (fin.prih., prevred.prih, LZF,...)	707.460	1.292.068
posebna storitev	0	0
<b>SKUPAJ STROŠKI (1+2+3+4+5+6+7-8)</b>	<b>7.379.170</b>	<b>6.446.835</b>

## 2.2.2 Javna služba zbiranja biološko razgradljivih odpadkov

Tabela 6: Predračunski in obračunski stroški za leto 2024

ZBIRANJE BILOŠKO RAZGRADLJIVIH ODPADKOV	Predračun 2024	Obračun 2024 (ocena)
<b>1. Neposredni stroški</b>	<b>1.485.670</b>	<b>1.450.771</b>
stroški materiala	186.230	172.417
stroški storitev	431.310	429.880
stroški dela	703.740	697.580
amortizacija	148.680	130.566
drugi stroški	15.710	20.329
<b>2. Splošni proizvodjalni stroški</b>	<b>66.520</b>	<b>67.646</b>
stroški materiala	5.960	7.277
stroški storitev	3.420	3.762
stroški dela	50.810	50.427
amortizacija	6.330	5.604
drugi stroški	0	576
<b>3. Splošni nabavno prodajni stroški</b>	<b>14.710</b>	<b>4.609</b>
stroški materiala	870	636
stroški storitev	520	206
stroški dela	13.320	3.711
amortizacija	0	56
drugi stroški	0	0
<b>4. Splošni upravni stroški</b>	<b>115.820</b>	<b>126.653</b>
stroški materiala	6.040	5.696
stroški storitev	62.730	59.882
stroški dela	33.380	48.811
amortizacija	5.940	5.771
drugi stroški	7.730	6.493
<b>5. Odhodki iz financiranja</b>	<b>0</b>	<b>480</b>
<b>6. Drugi poslovni odhodki</b>	<b>14.780</b>	<b>9.035</b>

<b>7. Donos na poslovno potrebna sredstva</b>	91.950	87.287
<b>8. Prihodki, ki zmanjšujejo stroške</b>	0	0
<b>SKUPAJ STROŠKI (1+2+3+4+5+6+7-8)</b>	<b>1.789.450</b>	<b>1.746.482</b>

### 2.2.3 Javna infrastruktura zbiranja določenih vrst komunalnih odpadkov

Tabela 7: Predračunski in obračunski stroški za leto 2024

JAVNA INFRASTRUKTURA ZBIRANJA	Predračun 2024	Obračun 2024 (ocena)
1. Najemnina	102.910	103.535
2. Zavarovanje infrastrukture	14.720	12.000
<b>STROŠKI SKUPAJ</b>	<b>117.630</b>	<b>115.535</b>

### 2.2.4 Javna služba obdelave določenih vrst komunalnih odpadkov

Tabela 8: Predračunski in obračunski stroški za leto 2024

OBDELAVA DOLOČENIH VRST ODPADKOV	Predračun 2024	Obračun 2024 (ocena)
<b>1. Neposredni stroški</b>	5.704.130	5.871.094
stroški materiala	360.700	297.050
stroški storitev	4.838.440	5.113.192
stroški dela	471.250	460.852
amortizacija	0	0
drugi stroški	33.740	0
<b>2. Splošni proizvodjalni stroški</b>	0	0
stroški materiala	0	0
stroški storitev	0	0
stroški dela	0	0
amortizacija	0	0
drugi stroški	0	0
<b>3. Splošni nabavno prodajni stroški</b>	0	0
stroški materiala	0	0
stroški storitev	0	0
stroški dela	0	0
amortizacija	0	0
drugi stroški	0	0
<b>4. Splošni upravni stroški</b>	423.890	543.244
stroški materiala	22.090	24.431
stroški storitev	229.600	256.847
stroški dela	122.180	209.362
amortizacija	21.740	24.755
drugi stroški	28.280	27.850
<b>5. Odhodki iz financiranja</b>	0	0
<b>6. Drugi poslovni odhodki</b>	20.040	11.952
<b>7. Donos na poslovno potrebna sredstva</b>	277.150	270.284
<b>8. Prihodki, ki zmanjšujejo stroške</b>	623.680	603.666

prih. od prodaje ločeno zbranih frakcij (GJS)	267.810	284.551
drugi prihodki (fin.prih., prevred.prih, LZF, ...)	92.450	78.517
posebna storitev	263.420	240.598
<b>SKUPAJ STROŠKI (1+2+3+4+5+6+7-8)</b>	<b>5.801.530</b>	<b>6.092.908</b>

## 2.2.5 Javna infrastruktura obdelave določenih vrst komunalnih odpadkov

Tabela 9: Predračunski in obračunski stroški za leto 2024

JAVNA INFRASTRUKTURA OBDELAVE	Predračun 2024	Obračun 2024 (ocena)
1. Amortizacija	628.420	676.164
2. Zavarovanje infrastrukture	24.480	28.158
3. Obresti za financiranje	279.530	262.570
<b>STROŠKI SKUPAJ</b>	<b>932.430</b>	<b>966.892</b>

## 2.2.6 Javna služba odlaganja ostankov predelave ali odstranjevanja komunalnih odpadkov

Tabela 10: Predračunski in obračunski stroški za leto 2024

ODLAGANJE OSTANKOV PREDELAVE ALI ODSTRANJEVANJE	Predračun 2024	Obračun 2024 (ocena)
<b>1. Neposredni stroški</b>	<b>440.050</b>	<b>324.270</b>
stroški materiala	0	0
stroški storitev	423.180	324.270
stroški dela	0	0
amortizacija	0	0
drugi stroški	16.870	0
<b>2. Splošni proizvodjalni stroški</b>	<b>0</b>	<b>0</b>
stroški materiala	0	0
stroški storitev	0	0
stroški dela	0	0
amortizacija	0	0
drugi stroški	0	0
<b>3. Splošni nabavno prodajni stroški</b>	<b>240</b>	<b>151</b>
stroški materiala	10	21
stroški storitev	10	7
stroški dela	220	122
amortizacija	0	2
drugi stroški	0	0
<b>4. Splošni upravni stroški</b>	<b>208.820</b>	<b>263.862</b>
stroški materiala	10.880	11.867
stroški storitev	113.110	124.754
stroški dela	60.190	101.690
amortizacija	10.710	12.024
drugi stroški	13.930	13.527
<b>5. Odhodki iz financiranja</b>	<b>0</b>	<b>0</b>
<b>6. Drugi poslovni odhodki</b>	<b>4.720</b>	<b>0</b>
<b>7. Donos na poslovno potrebna sredstva</b>	<b>0</b>	<b>0</b>

<b>8. Prihodki, ki zmanjšujejo stroške</b>	62.520	0
drugi prihodki (fin.prih., prevred.prih.,LZF,....)	62.520	0
<b>SKUPAJ STROŠKI (1+2+3+4+5+6+7-8)</b>	<b>591.310</b>	<b>588.283</b>

### 2.3 Pojasnila odmikov obračunske cene od predračunske in od potrjene cene storitev posamezne javne službe za preteklo obračunsko obdobje

Tabela 11: Cene v okviru ravnanja z odpadki v letu 2024

	EM	Potrjena enotna cena (od 1.7.2024)	Obračunska cena 2024 (ocena)	Indeks (obračunska/predračunska cena za preteklo obračunsko obdobje)
Zbiranje komunalnih odpadkov	EUR/k g	0,1447	0,1267	0,88
Javna infrastruktura zbiranja	EUR/k g	0,0018	0,0017	0,94
Zbiranje biološko razgradljivih odpadkov	EUR/k g	0,0931	0,1047	1,12
Obdelava določenih vrst odpadkov	EUR/k g	0,1086	0,1187	1,09
Javna infrastruktura obdelave	EUR/k g	0,0401	0,0461	1,15
Odlaganje ostankov predelave ali odstranjevanje	EUR/k g	0,3477	0,9620	2,77

Sedaj veljavne enotne cene so bile potrjene na mestnem in občinskih svetih v mesecu juniju 2024.

V letu 2024 ni prišlo do spremembe cene oz. je ostala nespremenjena, tako da cena veljavna v letu 2024 izhaja iz elaborata 2023. Večje odstopanje je pri storitvi odlaganje ostankov predelave, kar pa je posledica nižjega deleža odlaganja sporočenega od podizvajalca, na katerega Snaga nima vpliva. Delež oz. količina odlaganja se je zmanjšala, kar pomeni da je, glede na višino stroškov javne službe, v letu 2024 strošek na enoto višji.

### 2.4 Primerjava obračunskih in potrjenih cen posamezne javne službe, za katero se oblikuje cena, z obračunskimi in potrjenimi cenami storitev javne službe na primerljivih območjih

Primerjava cen trenutno še ni možna, ker je oblikovanje primerljivih območij metodološko še nedodelano. Primerljiva območja in povprečne, potrjene, zaračunane in obračunske cene storitev obveznih občinskih GJS objavljena s strani Ministrstva za naravne vire in prostor (30.1.2023 – za leto 2021) po mnenju Zbornice komunalnega gospodarstva niso ustrezna primerjalna osnova za namen presoje upravičenosti cen.

### 2.5 Primerjava izvajalca javne službe s povprečjem panoge tiste javne službe, za katero se oblikuje cena, s pomočjo kazalnikov

V nadaljevanju je podana primerjava poslovanja družbe Snaga s povprečjem panoge s pomočjo kazalnikov:

- pospešena pokritost kratkoročnih obveznosti,
- gospodarnost poslovanja,

- povprečna mesečna plača na zaposlenca, ki jih objavlja Agencija Republike Slovenije za javnopravne evidence in storitve, pri čemer se za povprečje panoge javne službe zbiranja določenih vrst komunalnih odpadkov šteje dejavnost 38.11 Zbiranje in odvoz nenevarnih odpadkov.

Kazalnik	Formula za izračun	Opis	Snaga d.o.o. 2024 (ocena)	Snaga d.o.o. 2023	Panoga 38.11 2023
Pospešena pokritost kratkoročnih obveznosti	$\frac{\text{kratkoročna sredstva - zaloge}}{\text{kratkoročne obveznosti}}$	Je kazalnik, ki kaže na razmerje med vsoto likvidnih sredstev in kratkoročnih terjatev glede na kratkoročne obveznosti. Če je vrednost tega kazalnika večja od 1, so poleg zalog z dolgoročnimi viri financirana tudi likvidnejša sredstva.	1,25	1,15	1,77
Gospodarnost poslovanja	$\frac{\text{prihodki iz poslovanja}}{\text{odhodki iz poslovanja}}$	Kazalnik pove, koliko denarnih enot poslovnega prihodka ustvari ena denarna enota poslovnega odhodka. Večja kot je vrednost kazalnika, uspešnejše je poslovanje.	1,08	1,03	1,04
Povprečna mesečna plača na zaposlenega	$\frac{\text{stroški plače/št.mesecev poslovanja}}{\text{povprečno število zaposlenih}}$	Rezultat kazalnika prikazuje povprečno mesečno plačo zaposlenega.	1.809,49	1.747,31	2.130,31

## 2.6 Predračunska količina opravljenih storitev javne službe za prihodnje obračunsko obdobje

### 2.6.1 Javna služba zbiranja določenih vrst komunalnih odpadkov

Tabela 12: Predračunske količine za prihodnje obračunsko obdobje (v letu 2025)

VRSTA ODPADKA	PREDRAČUNSKA KOLIČINA v kg
mešani komunalni odpadki	20.891.452
odpadna embalaža	9.177.674
ločeno zbrane frakcije	23.285.856
KOMUNALNI ODPADKI SKUPAJ	53.354.982
BIOLOŠKO RAZGRADLJIVI ODPADKI	14.282.220

### 2.6.2 Javna služba obdelave določenih vrst komunalnih odpadkov

Tabela 13: Predračunske količine za prihodnje obračunsko obdobje (v letu 2025)

VRSTA ODPADKA	PREDRAČUNSKA KOLIČINA v kg
mešani komunalni odpadki	20.891.452
kosovni odpadki	3.034.970
odpadni les	6.699.480
inertni odpadki	6.541.640
biološko razgradljivi odpadki	14.282.220
SKUPAJ	51.449.762

### 2.6.3 Javna služba odlaganja ostankov predelave ali odstranjevanja komunalnih odpadkov

Tabela 14: Predračunske količine za prihodnje obračunsko obdobje (v letu 2025)

VRSTA ODPADKA	PREDRAČUNSKA KOLIČINA v kg
mešani komunalni odpadki	311.141
odpadki za katere je potrebno posebno ravnanje	297.756
SKUPAJ	608.897

### 2.7 Predračunski stroški izvajanja storitev posamezne javne službe za prihodnje obračunsko obdobje

Predračunski stroški izvajanja storitev zbiranja odpadkov so podatki o načrtovanih stroških opravljenih storitev v prihodnjem obračunskem obdobju. Predračunski stroški za leto 2025 so za 26,1% višji od obračunskih stroškov leta 2024. Razlogi navedeni v poglavju 1.5 Izhodišča za oblikovanje cen.

#### 2.7.1 Javna služba zbiranja določenih vrst komunalnih odpadkov

Tabela 15: Predračunski stroški za prihodnje obračunsko obdobje

ZBIRANJE DOLOČENIH VRST KOMUNALNIH ODPADKOV	Predračun 2025
<b>1. Neposredni stroški</b>	7.750.413
stroški materiala	856.227
stroški storitev	2.309.897
stroški dela	3.798.802
amortizacija	693.058
drugi stroški	92.429
<b>2. Splošni proizvodjalni stroški</b>	345.388
stroški materiala	36.787
stroški storitev	9.471
stroški dela	270.821
amortizacija	25.400
drugi stroški	2.909
<b>3. Splošni nabavno prodajni stroški</b>	24.407
stroški materiala	3.198
stroški storitev	1.005
stroški dela	19.929
amortizacija	275
drugi stroški	0
<b>4. Splošni upravni stroški</b>	666.232
stroški materiala	28.067
stroški storitev	304.049
stroški dela	274.097
amortizacija	28.329
drugi stroški	31.691
<b>5. Odhodki iz financiranja</b>	14.185

<b>6. Drugi poslovni odhodki</b>	52.507
<b>7. Donos na poslovno potrebna sredstva</b>	482.050
<b>8. Prihodki, ki zmanjšujejo stroške</b>	2.140.638
prih. od prodaje ločeno zbranih frakcij (GJS)	808.289
drugi prihodki (fin.prih., prevred.prih.,LZF,....)	1.332.349
posebna storitev	0
<b>SKUPAJ STROŠKI (1+2+3+4+5+6+7-8)</b>	<b>7.194.543</b>

## 2.7.2 Javna služba zbiranja biološko razgradljivih odpadkov

Tabela 16: Predračunski stroški za prihodnje obračunsko obdobje

ZBIRANJE BIOLOŠKO RAZGRADLJIVIH ODPADKOV	Predračun 2025
<b>1. Neposredni stroški</b>	1.587.434
stroški materiala	175.372
stroški storitev	473.111
stroški dela	778.068
amortizacija	141.952
drugi stroški	18.931
<b>2. Splošni proizvodjalni stroški</b>	70.742
stroški materiala	7.535
stroški storitev	1.940
stroški dela	55.469
amortizacija	5.202
drugi stroški	596
<b>3. Splošni nabavno prodajni stroški</b>	4.999
stroški materiala	655
stroški storitev	206
stroški dela	4.082
amortizacija	56
drugi stroški	0
<b>4. Splošni upravni stroški</b>	136.457
stroški materiala	5.749
stroški storitev	62.275
stroški dela	56.140
amortizacija	5.802
drugi stroški	6.491
<b>5. Odhodki iz financiranja</b>	2.905
<b>6. Drugi poslovni odhodki</b>	10.755
<b>7. Donos na poslovno potrebna sredstva</b>	98.300
<b>SKUPAJ STROŠKI (1+2+3+4+5+6+7)</b>	<b>1.911.592</b>

### 2.7.3 Javna infrastruktura zbiranja določenih vrst komunalnih odpadkov

Tabela 17: Predračunski stroški za prihodnje obračunsko obdobje

JAVNA INFRASTRUKTURA ZBIRANJA	Predračun 2025
1. Najemnina	103.996
2. Zavarovanje infrastrukture	12.000
<b>SKUPAJ STROŠKI</b>	<b>115.996</b>

### 2.7.4. Javna infrastruktura obdelave določenih vrst komunalnih odpadkov

Tabela 18: Predračunski stroški za prihodnje obračunsko obdobje

JAVNA INFRASTRUKTURA OBDELAVE DOLOČENIH VRST KOMUNALNIH ODPADKOV	Predračun 2025
1. Amortizacija	719.249
2. Zavarovanje infrastrukture	27.755
3. Obresti za financiranje	226.031
<b>SKUPAJ STROŠKI</b>	<b>973.035</b>

### 2.7.5 Javna služba obdelave določenih vrst komunalnih odpadkov

Tabela 19: Predračunski stroški za prihodnje obračunsko obdobje

OBDELAVA DOLOČENIH VRST ODPADKOV	Predračun 2025
<b>1. Neposredni stroški</b>	<b>9.006.557</b>
stroški materiala	324.024
stroški storitev	8.169.632
stroški dela	512.900
amortizacija	0
drugi stroški	0
<b>2. Splošni proizvodjalni stroški</b>	<b>0</b>
stroški materiala	0
stroški storitev	0
stroški dela	0
amortizacija	0
drugi stroški	0
<b>3. Splošni nabavno prodajni stroški</b>	<b>0</b>
stroški materiala	0
stroški storitev	0
stroški dela	0
amortizacija	0
drugi stroški	0
<b>4. Splošni upravni stroški</b>	<b>585.294</b>
stroški materiala	24.657
stroški storitev	267.111
stroški dela	240.798
amortizacija	24.887
drugi stroški	27.841

<b>4. Odhodki iz financiranja</b>	0
<b>6. Drugi poslovni odhodki</b>	11.576
<b>7. Donos na poslovno potrebna sredstva</b>	275.250
<b>8. Prihodki, ki zmanjšujejo stroške</b>	564.142
prih. od prodaje ločeno zbranih frakcij (GJS)	254.434
drugi prihodki (fin.prih., prevred.prih.,LZF,...)	77.335
posebna storitev	232.374
<b>SKUPAJ STROŠKI (1+2+3+4+5+6+7-8)</b>	<b>9.314.535</b>

## 2.7.6 Javna služba odlaganja ostankov predelave ali odstranjevanja komunalnih odpadkov

Tabela 20: Predračunski stroški za prihodnje obračunsko obdobje

<b>ODLAGANJE OSTANKOV PREDELAVE ALI ODSTRANJEVANJE</b>	<b>Predračun 2025</b>
<b>1. Neposredni stroški</b>	<b>332.126</b>
stroški materiala	0
stroški storitev	332.126
stroški dela	0
amortizacija	0
drugi stroški	0
<b>2. Splošni proizvodjalni stroški</b>	<b>0</b>
stroški materiala	0
stroški storitev	0
stroški dela	0
amortizacija	0
drugi stroški	0
<b>3. Splošni nabavno prodajni stroški</b>	<b>164</b>
stroški materiala	21
stroški storitev	7
stroški dela	134
amortizacija	2
drugi stroški	0
<b>4. Splošni upravni stroški</b>	<b>284.286</b>
stroški materiala	11.976
stroški storitev	129.740
stroški dela	116.959
amortizacija	12.088
drugi stroški	13.523
<b>5. Odhodki iz financiranja</b>	<b>0</b>
<b>6. Drugi poslovni odhodki</b>	<b>0</b>
<b>7. Donos na poslovno potrebna sredstva</b>	<b>0</b>

<b>8. Prihodki, ki zmanjšujejo stroške</b>	0
prih. od prodaje ločeno zbranih frakcij (GJS)	0
drugi prihodki (fin.prih., prevred.prih,LZF,...)	0
<b>SKUPAJ STROŠKI (1+2+3+4+5+6+7-8)</b>	<b>616.576</b>

## 2.8 Obseg poslovno potrebnih osnovnih sredstev za izvajanje storitev posamezne javne službe za preteklo in prihodnje obračunsko obdobje

Poslovno potrebna sredstva za izvajanje javne službe zbiranja komunalnih odpadkov so vsa sredstva, ki se neposredno uporabljajo za izvajanje javne službe

Delež poslovno potrebnih osnovnih sredstev za izvajanje javne službe zbiranja ostalih komunalnih odpadkov in bioloških odpadkov za prihodnje obdobje:

zbiranje komunalnih odpadkov	83%
zbiranje bioloških odpadkov	17%

Poslovno potrebna sredstva za izvajanje javne službe zbiranja in javne službe obdelave, ki jih družba uporablja, so upoštevana v višini nabavne vrednosti osnovnih sredstev, neposredno potrebnih za izvajanje gospodarske javne službe ravnanja z odpadki.

Vrednost poslovno potrebnih sredstev javne službe zbiranja in obdelave komunalnih odpadkov se deli med tržno dejavnost in gospodarsko javno službo glede na količino porabljenega časa posameznih vozil oz. količino odpadkov danih v obdelavo.

Za družbo celotno storitev odlaganja komunalnih odpadkov izvaja podizvajalec. Za izvajanje teh storitev družba ne potrebuje osnovnih sredstev.

## 2.9 Prikaz razdelitve splošnih stroškov v skladu z 10. členom uredbe za preteklo in prihodnje obdobje

Stroški, ki jih na podlagi razpoložljive dokumentacije in vzpostavljenega sistema obračuna storitev po delovnih nalogih ni mogoče knjižiti na temeljna stroškovna mesta, se knjižijo na splošno stroškovno mesto. Splošni stroškovni mesti sta skupne službe (uprava, prodaja, nabava) in delavnice.

Te splošne stroške je družba med posamezne dejavnosti razdelila v skladu z določbami Pravilnika o sodilih za razporejanje prihodkov, odhodkov, sredstev in obveznosti do virov sredstev po posameznih službah oz. dejavnostih, ki ga je sprejel nadzorni svet družbe, 30.1.2024 in se uporablja za leto 2024 in naprej. Pravilnik je podrobneje opisan v poglavju 2.16.

Tabela 21: Delež splošnih stroškov v letu 2024 – Snaga d. o. o.

Delovna enota	Delež za skupne službe (v %)	Znesek	Delež za delavnice (v %)	Znesek
Ravnanje z odpadki	98,08	1.579.327	68,32	397.919
zbiranje določenih vrst komunalnih odpadkov	39,80	640.808	56,71	330.273
zbiranje biološko razgradljivih odpadkov	8,15	131.262	11,61	67.646
obdelava določenih vrst komunalnih odpadkov	33,74	543.244	0	

odlaganje ostankov predelave ali odstranjevanje	16,40	264.013	0	
Ostale javne službe	0,47	7.525	15,96	92.973
Tržne dejavnosti	1,45	23.375	15,71	91.517
<b>Skupaj</b>	<b>100</b>	<b>1.610.227</b>	<b>100</b>	<b>582.409</b>

Tabela 22: Predvideni splošni stroški za dejavnost ravnanja z odpadki prihodnje obračunske obdobje (2025)

Delovna enota	Skupne službe	Delavnice
Ravnanje z odpadki	1.701.838	416.130
zbiranje določenih vrst komunalnih odpadkov	690.639	345.388
zbiranje biološko razgradljivih odpadkov	141.456	70.742
obdelava določenih vrst komunalnih odpadkov	585.294	0
odlaganje ostankov predelave ali odstranjevanje	284.450	0

## 2.10 Prihodki, ki jih izvajalec ustvari z opravljanjem posebnih storitev za preteklo in prihodnje obračunsko obdobje

V skladu z 11. členom MEDO so posebne storitve izvajalca tiste storitve, ki jih izvajalec opravlja in pri tem uporablja javno infrastrukturo, ali prodaja stranskih proizvodov, ki nastanejo pri izvajanju dejavnosti in niso obvezne storitve javne službe.

Tabela 23: Prihodki za preteklo in prihodnje obračunsko obdobje (vrednost v EUR)

Prihodki	preteklo obračunsko obdobje (2024 ocena)	prihodnje obračunsko obdobje (2025)
prih. od prodaje ločeno zbranih frakcij	1.074.350	1.062.723
drugi prihodki (fin.prih., prevred.prih.,LZF,....)	1.370.585	1.409.684
posebna storitev	240.598	232.374
<b>Skupaj</b>	<b>2.685.533</b>	<b>2.704.780</b>

## 2.11 Donos na vložena poslovno potrebna osnovna sredstva za preteklo in prihodnje obračunsko obdobje

Donos na vložena poslovna potrebna osnovna sredstva izvajalca je donos izvajalca, ki ne sme presegati pet odstotkov od vrednosti poslovno potrebnih osnovnih sredstev za neposredno opravljanje posamezne javne službe (16. točka 2. člena MEDO).

Donos na poslovno potrebna sredstva, ki je upoštevan v kalkulacijah, je izračunan glede na uporabo teh sredstev v gospodarski javni službi v posameznem letu.

Tabela 24: Donos na vložena poslovno potrebna osnovna sredstva za javno službo zbiranja določenih vrst komunalnih odpadkov

	preteklo obračunsko obdobje (2024 ocena)		Prihodnje obračunsko obdobje (2025)	
	zbiranje določenih vrst komunalnih odpadkov	zbiranje bioloških odpadkov	zbiranje določenih vrst komunalnih odpadkov	zbiranje bioloških odpadkov
Povprečna nabavna vrednost osnovnih sredstev potrebnih za neposredno izvajanje gospodarske javne službe	8.559.734	1.745.749	9.641.000	1.966.000
Odstotek donosa	5%	5%	5%	5%
<b>Znesek donosa</b>	<b>427.987</b>	<b>87.287</b>	<b>482.050</b>	<b>98.300</b>

V prihodnjem obdobju je predvidena nabava novih vozil, kar vpliva na višjo nabavno vrednost osnovnih sredstev in posledično na nekoliko višji donos.

Tabela 25: Donos na vložena poslovno potrebna osnovna sredstva za javno službo obdelave določenih vrst komunalnih odpadkov

	preteklo obračunsko obdobje (2024 ocena)	Prihodnje obračunsko obdobje (2025)
Povprečna nabavna vrednost osnovnih sredstev potrebnih za neposredno izvajanje gospodarske javne službe	10.811.374	11.010.000
Odstotek donosa	2,5%	2,5%
<b>Znesek donosa</b>	<b>270.284</b>	<b>275.250</b>

## 2.12 Število zaposlenih za izvajanje storitev posamezne javne službe za preteklo in prihodnje obračunsko obdobje

### 2.12.1 Javna služba zbiranje komunalnih odpadkov

Družba izvaja storitev javne službe zbiranja komunalnih odpadkov v osmih zunajmestnih občinah in Mestni občini Maribor z vozniki smetarskih vozil, delavci na smetarskih vozilih, vozniki samonakladalnih vozil, delavci na zbirnih centrih, strojniki, delovodje ter uprava v delu, ki nudi administrativno podporo izvajanju posamezne javne službe.

Stroški dela skupnih služb in delavnic se razporejajo na delovne enote v razmerjih, kot jih določajo sodila, sprejeta s strani nadzornega sveta družbe.

Po SLA pogodbi JHMB, d.o.o izvaja storitve s področja pravnih zadev in kadrovskih storitev, finančno računovodskih storitev, informacijsko komunikacijske tehnologije, nabave in javnega naročanja, notranje revizijskih storitev ter storitev strateškega komuniciranja in marketinga.

	preteklo obračunsko obdobje (31.12.2024)			prihodnje obračunsko obdobje (2025)		
	Snaga	najem	skupaj	Snaga	najem	skupaj
*Število neposredno zaposlenih	125	20	145	125	22	147
**Število posredno zaposlenih	22	2	24	22	2	24

\*Število zaposlenih, ki neposredno sodelujejo v procesu izvajanja javne službe zbiranja določenih vrst komunalnih odpadkov.

\*\*Število zaposlenih, ki posredno sodelujejo v procesu izvajanja javne službe zbiranja določenih komunalnih odpadkov, pri čemer so njihovi stroški dela upoštevani med posrednimi oz. splošnimi stroški opravljanja storitev.

## 2.12.2 Javna služba obdelave določenih vrst komunalnih odpadkov

Družba izvaja storitev javne službe obdelave določenih vrst komunalnih odpadkov z delavci v Centru za pripravo sekundarnih surovin, strojniki, vozniki, delovodje ter uprava v delu, ki nudi administrativno podporo izvajanju posamezne javne službe.

Stroški dela skupnih služb in delavnic se razporejajo na delovne enote v razmerjih, kot jih določajo sodila, sprejeta s strani nadzornega sveta družbe.

Po SLA pogodbi JHMB, d.o.o izvaja storitve iz področja pravnih zadev in kadrovskih storitev, finančno računovodskih storitev, informacijsko komunikacijske tehnologije, nabave in javnega naročanja, notranje revizijskih storitev ter storitev strateškega komuniciranja in marketinga.

	preteklo obračunsko obdobje (31.12.2024)			prihodnje obračunsko obdobje (2025)		
	Snaga	najem	skupaj	Snaga	najem	skupaj
*Število neposredno zaposlenih	20	1	21	20	1	21
**Število posredno zaposlenih	2	0	2	2	0	2

\*Število zaposlenih, ki neposredno sodelujejo v procesu izvajanja javne službe obdelave mešanih komunalnih odpadkov (Center za pripravo sekundarnih surovin).

\*\*Število zaposlenih, ki posredno sodelujejo v procesu izvajanja javne službe obdelave mešanih komunalnih odpadkov (Center za pripravo sekundarnih surovin), pri čemer so njihovi stroški dela upoštevani med posrednimi oz. splošnimi stroški opravljanja storitev.

## 2.13 Višina najemnine za javno infrastrukturo in njen delež, ki se prenese na uporabnike javne infrastrukture

Občine za opravljanje javne službe obračunavajo najemnino za vso javno infrastrukturo, ki je potrebna za opravljanje javne službe in jo ima v lasti ali finančnem najemu. Višina najemnine se v skladu z MEDO obračuna najmanj v višini obračunane amortizacije za vso javno infrastrukturo, ki je potrebna za opravljanje javne službe.

Na uporabnike storitev gospodarske javne službe se prenese celotna najemnina, določena s pogodbo, ki jo občine za uporabo javne infrastrukture zbiranja zaračunajo izvajalcu.

## 2.14 Stopnja izkoriščenosti javne infrastrukture, ki je namenjena izvajanju javne službe in stopnja izkoriščenosti javne infrastrukture, ki je namenjena za izvajanje posebnih storitev

Stopnja izkoriščenosti zmogljivosti infrastrukture javne službe je razmerje med dejansko izkoriščenostjo infrastrukture javne službe in največjo projektirano zmogljivostjo infrastrukture javne službe, pri kateri se lahko infrastruktura javne službe normalno uporablja za opravljanje storitev javne službe in pri kateri se lahko zagotavlja normalen standard storitev javne službe, ob upoštevanju razpoložljive tehnike in

veljavnih standardov. Izkoriščenost zmogljivosti javne infrastrukture javne službe določa, v kakšnem obsegu so zmogljivosti infrastrukture javne službe dejansko uporabljene.

Javna infrastruktura, ki je namenjena izvajanju storitev javne službe zbiranja komunalnih odpadkov in izvajanju posebnih storitev, je optimalno izkoriščena.

Javna infrastruktura, ki je namenjena obdelavi določenih vrst komunalnih odpadkov je v okviru enoizemskega dela optimalno izkoriščena.

## 2.15 Izračun predračunske cene storitev posamezne javne službe za prihodnje obračunsko obdobje in izračun predračunske cene javne infrastrukture za prihodnje obračunsko obdobje

Predračunska cena izvajanja storitev javne službe ravnanja z odpadki je cena, izračunana na podlagi načrtovane količine opravljenih storitev in načrtovanih stroškov in je oblikovana v EUR/kg. V skladu s 6. členom Uredbe mora izvajalec pri pripravi elaboratov za preteklo obračunsko obdobje ugotoviti razliko med potrjeno ceno in obračunsko ceno opravljenih storitev, glede na dejansko količino opravljenih storitev. Ugotovljena razlika se v elaboratu upošteva pri izračunu predračunske cene za prihodnje obdobje.

### 2.15.1 Javna služba zbiranja določenih vrst komunalnih odpadkov

Tabela 26: Predračunska cena za prihodnje obračunsko obdobje

ZBIRANJE DOLOČENIH VRST KOMUNALNIH ODPADKOV	Predračun 2025
1. Neposredni stroški	7.750.413
2. Splošni proizvajalni stroški	345.388
3. Splošni nabavno prodajni stroški	24.407
4. Splošni upravni stroški	666.232
5. Odhodki iz financiranja	14.185
6. Drugi poslovni odhodki	52.507
7. Donos na poslovno potrebna sredstva	482.050
<b>8. Skupaj stroški [€] (1+2+3+4+5+6+7)</b>	<b>9.335.182</b>
Predračunska količina [kg]	53.354.982
<b>Predračunska lastna cena [€/kg]</b>	<b>0,1750</b>
9. Prihodki, ki zmanjšujejo stroške [€]	2.140.638
10. Poračun preteklega obdobja [€]	-1.697.247
11. Prenos stroškov iz zbiranje bioloških odpadkov	665.127
<b>12. Zmanjšani stroški [€] (12=8-9+10+11)</b>	<b>6.162.423</b>
<b>Zmanjšana predračunska cena [€/kg]</b>	<b>0,1155</b>

### 2.15.2 Javna služba zbiranja biološko razgradljivih odpadkov

Tabela 27: Predračunska cena za prihodnje obračunsko obdobje

ZBIRANJE BIOLOŠKO RAZGRADLJIVIH ODPADKOV	Predračun 2025
1. Neposredni stroški	1.587.434
2. Splošni proizvodjalni stroški	70.742
3. Splošni nabavno prodajni stroški	4.999
4. Splošni upravni stroški	136.457
5. Odhodki iz financiranja	2.905
6. Drugi poslovni odhodki	10.755
7. Donos na poslovno potrebna sredstva	98.300
<b>8. Skupaj stroški [€] (1+2+3+4+5+6+7)</b>	<b>1.911.592</b>
Predračunska količina [kg]	14.282.220
<b>Predračunska lastna cena [€/kg]</b>	<b>0,1338</b>
9. Prihodki, ki zmanjšujejo stroške [€]	0
10. Poračun preteklega obdobja [€]	320.817
11. Prenos stroškov na zbiranje komunalnih odpadkov	-665.127
<b>12. Zmanjšani stroški [€] (12=8-9+10+11)</b>	<b>1.567.283</b>
<b>Zmanjšana predračunska cena [€/kg]</b>	<b>0,1097</b>

### 2.15.3 Javna infrastruktura zbiranja določenih vrst komunalnih odpadkov

Tabela 28: Predračunska cena za prihodnje obračunsko obdobje

JAVNA INFRASTRUKTURA ZBIRANJA	Predračun 2025
1. Najemnina	103.996
2. Zavarovanje infrastrukture	12.000
3. Odškodnine	0
4. Obresti za financiranje	0
<b>5. Skupaj stroški [€] (1+2+3+4)</b>	<b>115.996</b>
Predračunska količina [kg]	67.637.202
<b>Predračunska lastna cena [€/kg]</b>	<b>0,0017</b>
6. Prihodki, ki zmanjšujejo stroške [€]	0
7. Poračun preteklega obdobja [€]	-6.120
<b>8. Zmanjšani stroški [€] (8=5-6+7)</b>	<b>109.876</b>
<b>Zmanjšana predračunska cena [€/kg]</b>	<b>0,0016</b>

#### 2.15.4 Javna služba obdelave določenih vrst komunalnih odpadkov

Tabela 29: Predračunska cena za prihodnje obračunsko obdobje

OBDELAVA DOLOČENIH VRST ODPADKOV	Predračun 2025
1. Neposredni stroški	9.006.557
2. Splošni proizvajalni stroški	0
3. Splošni nabavno prodajni stroški	0
4. Splošni upravni stroški	585.294
5. Odhodki iz financiranja	0
6. Drugi poslovni odhodki	11.576
7. Donos na poslovno potrebna sredstva	275.250
<b>8. Skupaj stroški [€] (1+2+3+4+5+6+7)</b>	<b>9.878.678</b>
Predračunska količina [kg]	51.449.762
<b>Predračunska lastna cena [€/kg]</b>	<b>0,1920</b>
9. Prihodki, ki zmanjšujejo stroške [€]	564.142
10. Poračun preteklega obdobja [€]	492.879
<b>11. Zmanjšani stroški [€] (11=8-9+10)</b>	<b>9.807.415</b>
<b>Zmanjšana predračunska cena [€/kg]</b>	<b>0,1906</b>

#### 2.15.5. Javna infrastruktura obdelave določenih vrst komunalnih odpadkov

Tabela 30: Predračunska cena za prihodnje obračunsko obdobje

JAVNA INFRASTRUKTURA OBDELAVE	Predračun 2025
1. Amortizacija	719.249
2. Najemnina	0
3. Zavarovanje infrastrukture	27.755
4. Odškodnine	0
5. Obresti za financiranje	226.031
<b>6. Skupaj stroški [€] (1+2+3+4)</b>	<b>973.035</b>
Predračunska količina [kg]	20.891.452
<b>Predračunska lastna cena [€/kg]</b>	<b>0,0466</b>
7. Prihodki, ki zmanjšujejo stroške [€]	0
8. Poračun preteklega obdobja [€]	109.403
<b>9. Zmanjšani stroški [€] (9=6-7+8)</b>	<b>1.082.438</b>
<b>Zmanjšana predračunska cena [€/kg]</b>	<b>0,0518</b>

## 2.15.6 Javna služba odlaganja ostankov predelave ali odstranjevanja komunalnih odpadkov

Tabela 31: Predračunska cena za prihodnje obračunsko obdobje

ODLAGANJE OSTANKOV PREDELAVE ALI ODSTRANJEVANJE		Predračun 2025
1.	Neposredni stroški	332.126
2.	Splošni proizvodjalni stroški	0
3.	Splošni nabavno prodajni stroški	164
4.	Splošni upravni stroški	284.286
5.	Odhodki iz financiranja	0
6.	Drugi poslovni odhodki	0
7.	Donos na poslovno potrebna sredstva	0
8.	<b>Skupaj stroški [€] (1+2+3+4+5+6+7)</b>	<b>616.576</b>
	Predračunska količina [kg]	608.897
	<b>Predračunska lastna cena [€/kg]</b>	<b>1,0126</b>
9.	Prihodki, ki zmanjšujejo stroške [€]	0
10.	Poračun preteklega obdobja [€]	171.534
11.	<b>Zmanjšani stroški [€] (11=8-9+10)</b>	<b>788.110</b>
	<b>Zmanjšana predračunska cena [€/kg]</b>	<b>1,2943</b>

## 2.15.7 Odmik potrjene cene in predračunske cene za prihodnje obdobje

Tabela 32: Odmik potrjene in predračunske cene

	EM	Potrjena enotna cena (od 1.7.2024)	Potrjena enotna cena -10%	Potrjena enotna cena +10%	Predračunska cena 2025
Zbiranje komunalnih odpadkov	EUR/kg	0,1447	0,1302	0,1592	0,1155
Javna infrastruktura zbiranja	EUR/kg	0,0018	0,0016	0,0020	0,0016
Zbiranje biološko razgradljivih odpadkov	EUR/kg	0,0931	0,0838	0,1024	0,1097
Obdelava določenih vrst odpadkov	EUR/kg	0,1086	0,0977	0,1195	0,1906
Javna infrastruktura obdelave	EUR/kg	0,0401	0,0361	0,0441	0,0518
Odlaganje ostankov predelave ali odstranjevanje	EUR/kg	0,3477	0,3129	0,3825	1,2943

V obračunskih cenah 2024 in predračunskih cenah 2025, je tako kot pri potrjenih cenah, upoštevan prenos dela stroškov zbiranja bioloških odpadkov v ceno zbiranja komunalnih odpadkov. Cena posode za biološke odpadke ne vključuje celotnih stroškov javne službe zbiranja bioloških odpadkov, zato se del stroškov javne službe zbiranja bioloških odpadki, ki jih cena posode za biološke odpadke ne pokrije, prenese med stroške javne službe zbiranja komunalnih odpadkov in se na tak način izračunata novi ceni zbiranja komunalnih odpadkov in zbiranje bioloških odpadkov. Na podlagi predlaganih cen se tako predvidi dvig cene za 120 l posodo za mešane komunalne odpadke iz 11,50 € brez DDV na 14,22 € brez DDV, kar pomeni 23,7 % povečanje ter za 120 l posodo za biološke odpadke dvig iz 4,80 € brez DDV na 5,28 € brez DDV, kar pomeni 10% povečanje.

## 2.16 Sodila za razporejanje vseh stroškov in prihodkov po dejavnostih ter po občinah

Na podlagi določb SRS 32 in sprejetega Pravilnika o sodilih za razporejanje prihodkov, odhodkov, sredstev in obveznosti do virov sredstev po posameznih dejavnostih uporabljamo za razporejanje prihodkov in odhodkov na dejavnosti, ki so gospodarske javne službe in tiste, ki to niso, sodila. Ista sodila uporabljamo tudi za razporejanje amortizacije, učinkov prevrednotenja in drugih gospodarskih kategorij, povezanih z opredmetenimi osnovnimi sredstvi, saj družba opremo uporablja tako za izvajanje javnih kot tržnih dejavnosti.

Kar zadeva uporabo sodil pri razporejanju prihodkov družbe, se ta uporabljajo le izjemoma. Prihodke od prodaje izkazujemo po vrstah storitev, namenih in stroškovnih mestih tako, da so ti praktično neposredno pripisani posamični dejavnosti. V primerih, ko prihodkov morebiti ni moč neposredno pripisati določeni dejavnosti (drugi poslovni ali finančni prihodki), se za njihovo razporeditev oz. razdelitev uporabljajo ista, vendar smiselno izbrana sodila, kot jih uporabljamo za razvrščanje odhodkov po dejavnostih.

Odhodki se ob njihovem pripoznanju razvrstijo:

- na neposredna stroškovna mesta, ki so v neposredni povezavi s posamezno službo oz. dejavnostjo ali
- na posredna stroškovna mesta, ki imajo splošni značaj režije, kamor sodijo poleg tipične režije (uprava, prodaja, nabava) tudi stroškovna mesta tehničnega servisa (vzdrževanje).

Pri razvrščanju stroškov na neposredna stroškovna mesta velja, da so neposredno razporejeni tudi tisti neposredni stroški, ki niso stroški režije in so med več neposrednih stroškovnih mest razporejeni z uporabo sodila porabljenega časa ali količin zbranih odpadkov.

Za posredna stroškovna mesta ne štejejo pomožna stroškovna mesta, ki so oblikovana le z namenom zbiranja stroškov za njihovo razporejanje na posamična neposredna stroškovna mesta ob obračunu po sodilu porabljenega časa (skupna stroškovna mesta delavci, vozniki, vozila).

Sodila, ki so bila uporabljena pri razvrščanju odhodkov iz posrednih (in pomožnih) stroškovnih mest na posamezno službo oz. dejavnost so:

### **Sodilo 1: porabljeni čas (delovne ure )**

- uporablja se za delitev odhodkov in prihodkov v izkazih poslovnega izida pri službi zbiranja komunalnih odpadkov, dejavnosti urejanja in čiščenja utrjenih javnih površin in nekaterih ostalih dejavnosti;
- osnova so delovni nalogi voznega parka, komunalnih delavcev in voznikov;
- izračuna se na osnovi porabljenega časa iz delovnih nalogov.

### **Sodilo 2: količina zbranih odpadkov**

- uporablja se za delitev odhodkov in prihodkov v izkazu poslovnega izida pri storitvah prevoza komunalnih odpadkov do obdelave, obdelave komunalnih odpadkov ter odlaganja ostankov predelave ali odstranjevanja komunalnih odpadkov;
- izračuna se kot delež mase sprejetih odpadkov posamezne službe/dejavnosti v celotni masi sprejetih odpadkov.

### **Sodilo 3: opravljene ure vzdrževanja v tehničnem servisu**

- uporablja se za razdelitev odhodkov in prihodkov v izkazu poslovnega izida tehničnega servisa, ki jih ni mogoče neposredno pripisati posamezni službi/dejavnosti, na posamezna stroškovna mesta;
- izračuna se kot delež opravljenih ur tehničnega servisa za posamezno stroškovno mesto v primerjavi z vsemi opravljenimi urami vzdrževanja.

### **Sodilo 4: delež prejetih in izdanih računov ter delež izdajnic v proizvodnih storitvah**

- delež prejetih in izdanih računov se uporablja v izkazu poslovnega izida za razdelitev odhodkov in prihodkov splošnih stroškovnih mest uprave in prodaje, delež izdajnic pa za razdelitev odhodkov splošnega stroškovnega mesta nabave;



- izračuna se kot delež prejetih in izdanih računov oziroma delež izdajnic za posamezno službo/dejavnost v odvisnosti od vseh prejetih in izdanih računov oziroma izdajnic.

## Kazalo tabel

Tabela 1 : Predračunske in obračunske količine za leto 2024.....	8
Tabela 2: Predračunske in obračunske količine za leto 2024.....	8
Tabela 3: Predračunske in obračunske količine za leto 2024.....	8
Tabela 4: Skupni predračunski in obračunski stroški gospodarske javne službe za leto 2024.....	9
Tabela 5: Predračunski in obračunski stroški za leto 2024.....	10
Tabela 6: Predračunski in obračunski stroški za leto 2024.....	11
Tabela 7: Predračunski in obračunski stroški za leto 2024.....	12
Tabela 8: Predračunski in obračunski stroški za leto 2024.....	12
Tabela 9: Predračunski in obračunski stroški za leto 2024.....	13
Tabela 10: Predračunski in obračunski stroški za leto 2024.....	13
Tabela 11: Cene v okviru ravnanja z odpadki v letu 2024.....	14
Tabela 12: Predračunske količine za prihodnje obračunsko obdobje (v letu 2025).....	15
Tabela 13: Predračunske količine za prihodnje obračunsko obdobje (v letu 2025).....	15
Tabela 14: Predračunske količine za prihodnje obračunsko obdobje (v letu 2025).....	16
Tabela 15: Predračunski stroški za prihodnje obračunsko obdobje.....	16
Tabela 16: Predračunski stroški za prihodnje obračunsko obdobje.....	17
Tabela 17: Predračunski stroški za prihodnje obračunsko obdobje.....	18
Tabela 18: Predračunski stroški za prihodnje obračunsko obdobje.....	18
Tabela 19: Predračunski stroški za prihodnje obračunsko obdobje.....	18
Tabela 20: Predračunski stroški za prihodnje obračunsko obdobje.....	19
Tabela 21: Delež splošnih stroškov v letu 2024 – Snaga d. o. o.....	20
Tabela 22: Predvideni splošni stroški za dejavnost ravnanja z odpadki prihodnje obračunsko obdobje (2025).....	21
Tabela 23: Prihodki za preteklo in prihodnje obračunsko obdobje (vrednost v EUR).....	21
Tabela 24: Donos na vložena poslovno potrebna osnovna sredstva za javno službo zbiranja določenih vrst komunalnih odpadkov.....	22
Tabela 25: Donos na vložena poslovno potrebna osnovna sredstva za javno službo obdelave določenih vrst komunalnih odpadkov.....	22
Tabela 26: Predračunska cena za prihodnje obračunsko obdobje.....	24
Tabela 27: Predračunska cena za prihodnje obračunsko obdobje.....	25
Tabela 28: Predračunska cena za prihodnje obračunsko obdobje.....	25
Tabela 29: Predračunska cena za prihodnje obračunsko obdobje.....	26
Tabela 30: Predračunska cena za prihodnje obračunsko obdobje.....	26
Tabela 31: Predračunska cena za prihodnje obračunsko obdobje.....	27
Tabela 32: Odmik potrjene in predračunske cene.....	27

**Priloge:**

**1. Preračun porazdelitev količin opravljenih posameznih vrst storitev ravnanja s komunalnimi odpadki med uporabnike (plan 2025)**

postavka	masa odpadkov	obračunski volumen	preračun kg/l
zbiranje določenih vrst komunalnih odpadkov	53.354.982	214.700.852	0,2485
javna infrastruktura zbiranja KO	67.637.202	214.700.852	0,3150
obdelava določenih vrst komunalnih odpadkov	51.449.762	214.700.852	0,2396
javna infrastruktura obdelave določenih vrst KO	20.891.452	214.700.852	0,0973
odlaganje ostankov predelave	608.897	214.700.852	0,0028
zbiranje bioloških odpadkov	14.282.220	127.575.267	0,1120

Preračun iz cene v € na kg v ceno € na liter se izračuna na način, da se skupna masa zbranih odpadkov za posamezno gospodarsko javno službo deli s skupnim obračunskim volumnom vseh posod. Pri BIO odpadkih se upošteva samo volumen BIO posod na terenu.

Skupni obračunski volumen, se izračuna na način, da se pomnoži število posod posameznega volumna pri določeni frekvenci odvoza, izpraznjenih v obdobju enega leta, in se vse skupaj sešteje.

		za frekvenco odvoza						
		1	1,417	1,083	2,167	4,333	8,667	3,58
Velikost posode (l)								
mešani komunalni odpadki	60		31.095	36	0	1.832	180	
	80	0	5.632	0	0	360	36	
	120	0	259.992	36	165	4.195	155	
	140	0	1.749	0	0	96	0	
	240	0	56.564	36	1.029	8.477	467	
	660	0	1.947	24	84	5.225	48	
	770	0	2.017	12	156	5.158	144	
	1100	0	5.051	32	1.484	16.526	308	
	60	52.536						
biološki odpadki	120							212.299
	240							40.079
	660							665
	770							132

		Obračunska prostornina/volumen (l)						
		1	1,417	1,083	2,167	4,333	8,667	3,58
Velikost posode (l)								
mešani komunalni odpadki	60	0	2.643.669	2.339	0	476.179	93.604	0
	80	0	638.444	0	0	124.790	24.961	0
	120	0	44.209.047	4.679	42.993	2.181.405	160.860	0
	140	0	347.033	0	0	58.235	0	0
	240	0	19.236.398	9.357	535.336	8.815.748	970.704	0
	660	0	1.820.561	17.155	120.138	14.943.301	274.571	0
	770	0	2.201.092	10.007	260.300	17.209.200	960.997	0
	1100	0	7.873.513	38.122	3.537.411	78.770.160	2.936.380	0
60	3.152.166	0	0	0	0	0	0	
								<b>214.700.852</b>
biološki odpadki	120	0	0	0	0	0	0	91.203.662
	240	0	0	0	0	0	0	34.435.684
	660	0	0	0	0	0	0	1.572.049
	770	0	0	0	0	0	0	363.871

Faktor frekvence odvoza predstavlja povprečno število odvozov na mesec

	Število odvozov/leto / 12 mesecev = frekvenca odvoza			
<b>odvoz mešanih komunalnih odpadkov</b>				
tritedenski odvoz	17	/	12	= 1,417
štiritedenski odvoz	13	/	12	= 1,083
dvotedenski odvoz	26	/	12	= 2,167
tedenski odvoz	52	/	12	= 4,333
2x tedenski odvoz	104	/	12	= 8,667
vrečka	12	/	12	= 1
<b>odvoz bioloških odpadkov</b>	43	/	12	= 3,58

## 2. Prikaz obračuna na položnici

Iz predstavljenega elaborata in ob upoštevanju, da del stroškov ravnanja z biološkimi odpadki še vedno prenesemo v ceno ravnanja z ostalimi komunalnimi odpadki, ki se slika skozi ceno posode za mešane komunalne odpadke izhaja, da predračunska cena storitve za prihodnje obračunsko obdobje presega 10% razlike v primerjavi s potrjeno ceno, zato se cena v prihodnjem obdobju spremeni.

Prikaz obračuna za 120l zaboju za mešane komunalne odpadke.

postavka	volumen posode	število posod	frekvenca odvoza	sodilo oz. pretvornik	cena €/kg	cena/posodo	DDV	cena/posodo z DDV
zbiranje določenih vrst komunalnih odpadkov	120	* 1	* 1,417	* 0,2485	* 0,1155	= 4,88	0,464	5,34
javna infrastruktura zbiranja KO	120	* 1	* 1,417	* 0,3150	* 0,0016	= 0,09	0,009	0,10
obdelava določenih vrst komunalnih odpadkov	120	* 1	* 1,417	* 0,2396	* 0,1906	= 7,77	0,738	8,51
javna infrastruktura obdelave določenih vrst KO	120	* 1	* 1,417	* 0,0973	* 0,0518	= 0,86	0,082	0,94
odlaganje ostankov predelave	120	* 1	* 1,417	* 0,0028	* 1,2943	= 0,62	0,059	0,68
skupaj						14,22	1,351	15,57

Prikaz obračuna za 120l zaboju za mešane komunalne odpadke in 120l zaboju za biološke odpadke.

postavka	volumen posode	število posod	frekvenca odvoza	sodilo oz. pretvornik	cena €/kg	cena/posodo	DDV	cena/posodo z DDV
zbiranje določenih vrst komunalnih odpadkov	120	* 1	* 1,417	* 0,2485	* 0,1155	= 4,88	0,464	5,34
javna infrastruktura zbiranja KO	120	* 1	* 1,417	* 0,3150	* 0,0016	= 0,09	0,009	0,10
obdelava določenih vrst komunalnih odpadkov	120	* 1	* 1,417	* 0,2396	* 0,1906	= 7,77	0,738	8,51
javna infrastruktura obdelave določenih vrst KO	120	* 1	* 1,417	* 0,0973	* 0,0518	= 0,86	0,082	0,94
odlaganje ostankov predelave	120	* 1	* 1,417	* 0,0028	* 1,2943	= 0,62	0,059	0,68
skupaj						14,22	1,351	15,57
zbiranje bioloških odpadkov	120	* 1	* 3,58	* 0,1120	* 0,1097	= 5,28	0,502	5,78
						19,50	1,85	21,35



## PREDLOG SKLEPA

Na podlagi \_\_\_\_\_ in Uredbe o metodologiji za oblikovanje cen storitev obveznih občinskih gospodarskih javnih služb varstva okolja (Uradni list RS, št. 87/12, 109/12, 76/17, 78/19 in 44/22 – ZVO-2) je \_\_\_\_\_ na \_\_\_\_\_ seji, sklicani dne \_\_\_\_\_, sprejela

### SKLEP

1) \_\_\_\_\_ svet Občine \_\_\_\_\_ potrjuje Elaborat o oblikovanju cen izvajanja storitev obvezne občinske gospodarske službe ravnanja s komunalnimi odpadki za leto 2025 za občine Mestna občina Maribor, Starše, Pesnica, Kungota, Ruše, Selnica ob Dravi, Lovrenc na Pohorju, Miklavž na Dravskem polju, Hoče-Slivnica, ki ga je izdelal izvajalec gospodarske javne službe Javno podjetje Snaga, d.o.o. z datumom izdelave november 2024.

2) \_\_\_\_\_ svet Občine \_\_\_\_\_ potrjuje predlagane predračunske cene za leto 2025:

Predlagana cena zbiranja komunalnih odpadkov je

- cena storitve 0,1155 €/kg
- cena javne infrastrukture 0,0016 €/kg

Predlagana cena obdelave določenih vrst komunalnih odpadkov je

- cena storitve 0,1906 €/kg
- cena javne infrastrukture 0,0518 €/kg

Predlagana cena storitev odlaganja ostankov predelave komunalnih odpadkov je

- cena storitve 1,2943 €/kg
- cena javne infrastrukture 0,0000 €/kg

Predlagana cena storitev zbiranja bioloških odpadkov je

- cena storitve 0,1097 €/kg
- cena javne infrastrukture 0,0000 €/kg

Vse navedene cene so brez upoštevanja DDV.

3) Potrjuje se preračun porazdelitev količin posameznih vrst storitev ravnanja s komunalnimi odpadki med uporabnike.

4) Ta sklep se objavi v \_\_\_\_\_ in se uporablja od 1.1.2025, pod pogojem, da ga do vključno 31.12.2024 na mestnem oz. občinskih svetih obravnavajo in potrdijo vse v preambuli tega sklepa navedene občine, ki so vključene v enotno ceno.

Župan  
Občine \_\_\_\_\_