



MESTNA OBČINA MARIBOR
ŽUPAN

Številka: 200-2/2020-89

Datum: 18.05.2022



GMS – 682

MESTNI SVET
MESTNE OBČINE MARIBOR

**ZADEVA: PREDLOG ZA OBRAVNAVO NA 34. REDNI SEJI MESTNEGA SVETA
MESTNE OBČINE MARIBOR**

NASLOV GRADIVA: Informacija o varnostnih pojavih na območju Mestne občine Maribor v letu 2021

GRADIVO PRIPRAVIL: VARNOSTNI SOSVET MO MARIBOR

GRADIVO PREDLAGA: Aleksander Saša Arsenovič, župan

POROČEVALEC: mag. Donald RUS, direktor Policijske uprave Maribor

PREDLOG SKLEPA: **Mestni svet Mestne občine Maribor se je seznanil z informacijo o varnostnih pojavih na območju Mestne občine Maribor v letu 2021.**



Aleksander Saša Arsenovič
Župan



MESTNA OBČINA MARIBOR
ŽUPAN

Številka: 200-2/2020-89

Datum: 18.05.2022



PODPISNI LIST
PREDLOGA ZA OBRAVNAVO NA 34. REDNI SEJI MESTNEGA SVETA
MESTNE OBČINE MARIBOR

Naslov gradiva:	Informacija o varnostnih pojavih na območju Mestne občine Maribor v letu 2021
Priloge gradiva (navedba morebitnih prilog):	Statistični podatki po posameznih področjih varnosti za leto 2021

Pregledali in parafirali:

Podpisniki	Ime in priimek podpisnika	Pristojen organ	Datum	Podpis tistega, ki podpiše oz. parafira
Gradivo pripravil-a:	Tadeja ČRETNIK, sekretarka Varnostnega sosveta MO Maribor	Varnostni sosvet MO MB	18.5.2022	
Gradivo pregledal-a vodja organa in morebitni vodja NOE:				
Gradivo usklajeno s pristojnimi organi (če je gradivo pripravljeno izven MOM):	mag. Donald RUS, direktor PU MB	Policijska uprava Maribor		
Dodatni pregled na predlog pripravljavca				
Dokument parafiral podžupan: (obkrožite tistega, ki je odgovoren za vaše področje)				

Gradivo prejela služba MS v fizični in elektronski obliki	Rosana Klančnik	Služba za delovanje mestnega sveta		
---	-----------------	------------------------------------	--	--

Gradivo pregledal v.d. direktor MU	Srečko Đurov	Kabinet župana	2.6.2022	
------------------------------------	--------------	----------------	----------	--



REPUBLIKA SLOVENIJA
MINISTRSTVO ZA NOTRANJE ZADEVE

POLICIJA

Policijska uprava Maribor

Maistrova ulica 2, 2001 Maribor

T: 02 222 12 00

E: pumb@policija.si

www.policija.si

Mestna občina Maribor
Ulica heroja Staneta 1

2000 Maribor

e-naslov: mestna.obcina@maribor.si

Številka: 0101-12/2022/2 (3F691-04)

Datum: 9. 5. 2022

Zadeva: Informacija o varnostnih pojavih na območju Mestne občine Maribor v letu 2021 - pošiljamo

V skladu s 6. odstavkom, 27. člena Zakon o organiziranosti in delu v policiji (Uradni list RS, št. 15/13, 11/14, 86/15, 77/16, 77/17, 36/19, 66/19, 200/20 in 172/21) vam priloženo pošiljamo informacijo o varnostnih pojavih na območju Mestne občine Maribor v letu 2021.

S spoštovanjem,

Prilavil:
Jože Purgaj
pomočnik komandirja
policijski inšpektor specialist III

mag. Donald Rus
direktor
višji policijski svetnik



Priloga:
- Informacija o varnostnih pojavih s statistično prilogo

Poslati:
- Mestna občina Maribor (e-naslov: mestna.obcina@maribor.si)



REPUBLIKA SLOVENIJA
MINISTRSTVO ZA NOTRANJE ZADEVE

POLICIJA

Policijska uprava Maribor
Policijska postaja Maribor I

Vošnjakova ulica 1, 2000 Maribor

T: 02 220 86 30

E: pp_maribor1.pumb@polcija.si

www.policija.si

Številka: 0101-12/2022/1 (3F691-04)

Datum: 9. 5. 2022

Informacija o varnostnih pojavih na območju Mestne občine Maribor v letu 2021



Maj 2022

METODOLOŠKA POJASNILA

V statističnem prikazu varnostnih razmer na območju Mestne občine Maribor so zajeti podatki, ki so bili do 30. 4. 2022 vneseni v evidence policije. Ker se podatki ažurirajo dnevno, se zaradi naknadnih vnosov in dopolnitev spreminjajo in imajo zato zgolj informativni značaj.

Pri interpretaciji podatkov je potrebno upoštevati naslednje:

- Podatki o kaznivih dejanjih se nanašajo na območje Mestne občine Maribor. Časovno jih opredeljuje datum, ko je policija podala ovadbo. Podatki o kaznivih dejanjih iz preteklih let se zaradi nadaljnje izvedbe predkazenskega postopka spreminjajo.
- Preiskana kazniva dejanja so tista kazniva dejanja, ki jih je preiskala policija in tista, pri katerih je bil osumljenec znan takoj ob zaznavi kaznivega dejanja.
- Podatki o stanju prometne varnosti, prekrških zoper javni red in mir ter drugih prekrških se nanašajo na območje, na katerem je bil prekršek storjen. Nekateri statistični podatki se razlikujejo zaradi nadaljnje izvedbe postopkov.
- Vsi podatki, ki so vezani na območje storitve, se nanašajo na območje Mestne občine Maribor.
- Odstotki v priloženih tabelah in tekstu so zaradi boljše preglednosti zaokroženi na eno decimalno mesto.
- V okroglih oklepajih so primerjalni podatki za leto 2020, v oglatih oklepajih so druga pojasnila.

I UVOD

Naloge smo opravljali skladno s poslanstvom, vizijo in vrednotami slovenske policije. Zagotavljali smo varnost posameznikom in skupnosti, pomagali ljudem, varovali človekove pravice in temeljne svoboščine, sodelovali ter vzpostavljali zaupanje z lokalno skupnostjo, ob tem pa ravnali zakonito, profesionalno, neodvisno in pregledno. Posebno pozornost smo namenili pojavom, ki so v javnosti negativno izstopali in vplivali na počutje ljudi ter varnostne razmere.

Vsa področja delovanja Policije je enako kot v letu 2020, tudi v letu 2021 zaznamovala epidemija nalezljive bolezni COVID-19. Z izvajanjem nalog za njeno obvladovanje smo se soočali čez celotno koledarsko leto. Zlasti je imela epidemija vpliv na področje vzdrževanja javnega reda in miru ter zagotavljanja splošne varnosti ljudi in premoženja. Epidemiološke razmere so posegle na področje omejevanja pravic in svoboščin ljudi v obsegu, s kakšnim se v novejši zgodovini države še nismo soočili. Omejevanje družbenega življenja in omejevanje socialnih stikov med ljudmi se je po naši oceni odražalo tudi v povečanem nezadovoljstvu ljudi, ki se je manifestiralo v številnih neorganiziranih zbiranjih ljudi, zlasti v mestu Maribor, kjer pa do hujših kršitev javnega reda in miru ni prihajalo.

Ocenjujemo, da so bile varnostne razmere v letu 2021 kljub vsemu ugodne. Za stabilne varnostne razmere smo zaslužni vsi. Tako lokalna skupnost kot institucije in organizacije ter posamezniki, ki nas redno obveščajo in opozarjajo na nepravilnosti. Na ta način izražajo visoko stopnjo zaupanja v naše delo in verjamejo v medsebojno sodelovanje. Zavedamo se, da lahko le s skupnim in partnerskim sodelovanjem izboljšamo varnostno problematiko.

Kljub epidemiološkim razmeram smo pri zagotavljanju javnega reda na javnih krajih nadaljevali z izvajanjem ukrepov na varnostno obremenjenih območjih. Zlasti v starem mestnem jedru Maribora so bili nadzori usmerjeni predvsem v izvajanje ukrepov povezanih z obvladovanjem epidemioloških razmer, spoštovanje prepovedi obratovanja gostinskih lokalov, spoštovanje prepovedi gibanja na javnih krajih v nočnem času in spoštovanje ukrepov prepovedi prehajanja občinskih meja, seveda v času, ko je posamezen ukrep veljal.

Posebno pozornost smo namenili zagotavljanju ustrezne ravni varnosti na javnih shodih in obravnavanju kršitev v povezavi z njimi, saj so bila zbiranja ljudi v vseh oblik omejena, v določenih časovnih obdobjih pa tudi v celoti prepovedana. Prav tako smo veliko pozornosti namenili obravnavanju vseh oblik nasilja v družini ter problematiki alkoholiziranosti voznikov in šibkejših udeležencev v cestnem prometu.

Ključni podatki na posameznih področjih dela policijskih enot na območju Mestne občine Maribor [v nadaljevanju MO Maribor] v letu 2021 so naslednji:

- Obravnavali smo 3.077 (4.093) oziroma 24,8 % manj kaznivih dejanj, preiskali smo jih 51,2 % (48,2 %).
- Obravnavali smo 3.701 (4.375) oziroma 15,4 % manj kršitev predpisov, ki urejajo javni red in mir ter splošno varnost ljudi in premoženja. Največ je bilo obravnavanih kršitev Zakona o varstvu javnega reda in miru, in sicer 1.524 (1.529) oziroma 41,2 % vseh obravnavanih kršitev in Zakona o nalezljivih boleznih, ki smo jih obravnavali 1.041 (1.631) oziroma 28,1 % vseh obravnavanih kršitev;
- Obravnavali smo 1.457 (1.181) oziroma 23,4 %, več prometnih nesreč, v katerih je umrla 1 (6) oseba, 32 (21) udeležencev je bilo hudo, 489 (371) pa lahko telesno poškodovanih.
- Ugotovili smo 137 (82) kršitev Zakona o tujcih in 144 (190) v tabelah je podatek 261 (214) kršitev Zakona o prijavi prebivališča, ki ureja tudi dolžnosti tujcev ob prijavi prebivališča v Sloveniji.

II ŠTEVILO VARNOSTNIH POJAVOV NA TEMELJNIH VARNOSTNIH PODROČJIH

1 KRIMINALITETA

V letu 2021 smo na območju MO Maribor obravnavali 3.077 (4.093) oziroma 24,8 % manj kaznivih dejanj. Preiskali smo jih 1.576 (1.972), kar predstavlja 51,2 % (48,2 %) preiskanost kaznivih dejanj. V Sloveniji je bil zabeležen 17,4 % upad obravnavanih kaznivih dejanj, preiskanost kaznivih dejanj na območju Slovenije pa je znašala 54,6 % (51,0 %).

Kazniva dejanja obravnavana na območju MO Maribor predstavljajo 6,9 % (7,6 %) obravnavanih kaznivih dejanj na območju Slovenije.

Med obravnavanimi kaznivimi dejanji je bilo 2.758 (3.720) ali 89,6 % (90,9 %) kaznivih dejanj splošne kriminalitete in 319 (373) ali 10,4 % (9,1 %) kaznivih dejanj gospodarske kriminalitete.

Zaradi utemeljenega suma storitve kaznivega dejanja smo v letu 2021 na državno tožilstvo podali ovadbe zoper 878 (1.052) osumljencev.

1.1 Splošna kriminaliteta

Obravnavali smo 2.758 (3.720) kaznivih dejanj splošne kriminalitete, kar predstavlja 89,6 % (90,9 %) vseh obravnavanih kaznivih dejanj. Preiskali smo jih 1.367 (1.771), kar pomeni 49,6 % (47,6 %) preiskanost.

V notranji strukturi splošne kriminalitete so prevladovala kazniva dejanja zoper premoženje, katerih je bilo 1.850 (2.881). Znotraj premoženjskih deliktov so bila poleg tatvin, ki smo jih obravnavali 896 (1.380), in velikih tatvin, ki jih je bilo 379 (785), številčno najbolj zastopana še kazniva dejanja goljufije, ki jih je bilo 185 (261), in poškodovanja tuje stvari, ki jih je bilo 197 (202).

Tabela: Kazniva dejanja splošne kriminalitete po poglavjih KZ-1

SPLOŠNA KRIMINALITETA	2020	2021	porast / upad v %	delež v celotni krim.
KD zoper premoženje	2881	1850	-35,8%	60,1%
KD zoper človekove pravice in svoboščine	194	191	-1,5%	6,2%
KD zoper življenje in telo	132	113	-14,4%	3,7%
KD zoper človekovo zdravje*	122	116	-4,9%	3,8%
KD zoper pravni promet	71	142	100,0%	4,6%
KD zoper javni red in mir	51	41	-19,6%	1,3%
KD zoper spolno nedotakljivost	30	26	-13,3%	0,8%
Ostala KD splošne kriminalitete	61	279	357,4%	9,1%
SKUPAJ	3720	2758	-25,9%	89,6%

* gre predvsem za kazniva dejanja, povezana s problematiko prepovedanih drog

Pri kaznivih dejanjih iz poglavja zoper pravni promet je zaznan porast kaznivih dejanj ponarejanj listin, ki smo jih obravnavali 66 (55) in kaznivih dejanj overitve lažne vsebine, ki smo jih obravnavali 75 (15).

Velik poudarek smo namenili preiskovanju nekaterih oblik premoženjske kriminalitete. V letu 2021 smo obravnavali 896 (1.380) kaznivih dejanj tatvin, ki smo jih preiskali 253 (598) ali 28,2 % (43,3 %). Obravnavali smo tudi 21 (17) ropov in jih preiskali 15 (7) ali 71,4 % (41,2 %). Prav tako veliko pozornost namenjamo preiskovanju kaznivih dejanj velikih tatvin, ki smo jih obravnavali 379 (785) in jih preiskali 55 (119) ali 14,5 % (15,2 %). Pri navedenih kaznivih dejanjih v letu 2021 beležimo 51,7 % upad obravnavanih kaznivih dejanj.

Obravnavali smo 99 (110) kaznivih dejanj neupravičene proizvodnje in prometa s prepovedanimi drogami in 15 (11) kaznivih dejanj omogočanja uživanja prepovedanih drog ali nedovoljenih snovi v športu.

Število obravnavanih kaznivih dejanj zoper zakonsko zvezo, družino in otroke je v porastu. Obravnavali smo jih 237 (195), največji delež pa predstavljajo kazniva dejanja nasilja v družini, ki smo jih obravnavali 96 (96) in odvzem mladoletne osebe, ki smo jih obravnavali 68 (48).

1.2 Gospodarska kriminaliteta

V letu 2021 je bilo obravnavanih 319 (373) kaznivih dejanj gospodarske kriminalitete, kar je 14,5 % manj kot leta 2020. Preiskali smo 209 (201) kaznivih dejanj, oziroma 65,5 % (53,9 %).

Med najpogostejšimi kaznivimi dejanji gospodarske kriminalitete je bilo 44 (74) kaznivih dejanj ponarejanja denarja, 31 (31) poslovnih goljufij, 31 (14) poneverb in neupravičene uporabe tujega premoženja, 27 (28) kršitev temeljnih pravic delavcev, 23 (52) uporab ponarejenega negotovinskega plačilnega sredstva, 20 (33) ponareditev ali uničenja poslovnih listin, 20 (21) davčnih zatajitev in 10 (13) napadov na informacijski sistem.

Škoda povzročena s kaznivimi dejanji gospodarske kriminalitete je znašala 43.447.200 (18.480.400) evrov.

1.3 Mladoletniška kriminaliteta

Kaznivih dejanj, katerih storitve so bili osumljeni mladoletniki, smo v letu 2021 obravnavali 52 (85). Med osumljenci kaznivih dejanj smo kazensko ovadili 24 (60) mladoletnikov.

2 JAVNI RED IN MIR

Na območju MO Maribor smo leta 2021 obravnavali 3.701 (4.375) kršitev predpisov, ki urejajo javni red in mir ter splošno varnost ljudi in premoženja.

Število kršitev se je v primerjavi z letom 2020 zmanjšalo za 15,4 %. V cilju obvladovanja in odpravljanja epidemioloških razmer je Vlada R Slovenije sprejela vrsto ukrepov, čemur je pripisati tudi porast števila obravnavanih kršitev, kamor sodijo predvsem kršitve Zakona o nalezljivih boleznih, ki smo jih v letu 2021 obravnavali 1.041 (1.634) oziroma 28,1 % vseh obravnavanih kršitev.

Od ostalih kršitev, ki urejajo javni red in mir ter splošno varnost ljudi in premoženja smo obravnavali največ kršitev Zakona o varstvu javnega reda in miru, in sicer 1.524 (1.529) oziroma 41,2 % vseh obravnavanih kršitev. Po Zakonu o proizvodnji in prometu s prepovedanimi drogami smo obravnavali 259 (326) kršitev oziroma 7,0 %, 261 (214) oziroma 7,1 % je bilo kršitev Zakona o prijavi prebivališča, 144 (190) ali 3,9 % pa kršitev Zakona o zaščiti živali. Kršitev Zakona o tujcih je bilo 137 (82) oziroma 3,7 %, kršitev Zakona o javnih zbiranjih 44 (22) oziroma 1,2 %. Kršitve

Zakona o orožju predstavljajo 0,6 % vseh kršitev in jih je bilo 21 (40), kršitev Zakona o omejevanju porabe alkohola pa 11 (23) oziroma 0,3 % vseh obravnavanih kršitev. Obravnavali smo še 7 (6) kršitev Zakona o eksplozivih in pirotehničnih izdelkih in 26 (26) kršitev Zakona o ohranjanju narave.

Zaradi kršitev predpisov, ki urejajo javni red in mir, smo podali 109 (179) obdolžilnih predlogov, izrekli 1.492 (1.566) glob, izdali 619 (712) odločb v hitrem postopku, izrekli 1.343 (958) opozoril in podali 137 (959) predlogov drugemu prekrškovnemu organu.

V sodelovanju s policisti vodniki službenih psov in konjeniki smo nadaljevali z nadzori v Mestnem parku, na Taboru v okolici vojašnice Generala Maistra ter deloma tudi v Magdalenskem parku, predvsem zaradi morebitnih kršitev javnega reda in miru, vandalizma ter problematike spuščenih psov in s tem kršitev določil Zakona o zaščiti živali.

Na območju MO Maribor smo v letu 2021 poleg 96 (96) kaznivih dejanj nasilja v družini obravnavali še 163 (171) prekrškov z elementi nasilja v družini. V povezavi z nasiljem v družini smo izrekli 81 (97) prepovedi približevanja določeni osebi, kraju ali območju.

3 PROMETNA VARNOST

V letu 2021 se je na cestah na območju MO Maribor zgodilo 1.457 (1.181) prometnih nesreč, v njih je bilo udeleženih 2.635 (2.137) oseb. V primerjavi z letom 2020 se je število prometnih nesreč povečalo za 23,4 %, za 23,3 % pa se je povečalo tudi število udeležencev.

V prometnih nesrečah je izgubila življenje 1 (6) oseba, 32 (21) udeležencev je bilo hudo, 489 (371) udeležencev pa lahko telesno poškodovanih.

Delež povzročiteljev prometnih nesreč pod vplivom alkohola znaša 7,6 % (7,9 %), s povprečno koncentracijo 1,52 g/kg (1,42 g/kg) alkohola v krvi.

Najpogostejši vzrok obravnavanih prometnih nesreč so bili nepravilni premik z vozilom, neupoštevanje pravil prednosti in neustrezna varnostna razdalja.

3.1 Ukrepi policistov

Zaradi ugotovljenih kršitev cestno prometnih predpisov smo podali 50 (45) kazenskih ovadb, napisali 760 (789) obdolžilnih predlogov, kršiteljem smo izdali 9.753 (11.824) plačilnih nalogov, izdali 1.078 (1.019) odločb v hitrem postopku, izdali 104 (123) obvestila o prekršku zaradi kršitev predpisov o ustavitvi in parkiranju in izrekli 6.363 (1.287) opozoril ter podali 3 (11) predloge drugemu prekrškovnemu organu.

4 IZVAJANJE PREDPISOV O TUJCIH

V letu 2021 smo na območju MO Maribor ugotovili 137 (82) kršitev Zakona o tujcih in 261 (214) kršitev Zakona o prijavi prebivališča, ki ureja tudi dolžnosti tujcev ob prijavi prebivališča v Sloveniji.

Zaradi kršitev Zakona o tujcih smo obravnavali 21 (9) državljanov Bosne in Hercegovine, 20 (10) državljanov Romunije, 13 (3) državljanov Kosova, 12 (7) državljanov Srbije, 8 (20) državljanov Slovaške, 6 (1) državljanov Severne Makedonije, 4 (3) državljanke Hrvaške, 3 (2) državljanke Moldavije, 2 (1) državljanke Albanije in posameznike drugih držav.

V centru mesta in v okolici nakupovalnih centrov smo redno preverjali prijave občanov v zvezi z zadrževanjem oseb, ki beračijo oziroma je njihova navzočnost moteča. Ugotovili smo 9 (45) kršitev beračenja na vsiljiv ali žaljiv način, opredeljenih v Zakonu o varstvu javnega reda in miru. Za kršitve smo obravnavali 6 (14) državljanov Romunije in 3 (9) državljanke Slovenije. Državljanov drugih držav za tovrstne kršitve v letu 2021 nismo obravnavali.

5 DOGODKI

Na območju MO Maribor smo v letu 2021 obravnavali 409 (319) različnih dogodkov.

Obravnavali smo 51 (48) požarov, v katerih je 1 (0) oseba izgubila življenje, 3 (1) osebe pa so bile lažje telesno poškodovane.

Delovnih nesreč je bilo 55 (30). V njih je 1 (0) oseba izgubila življenje, 20 (6) oseb se je hudo in 34 (23) oseb lahko telesno poškodovalo.

Obravnavali smo 24 (24) samomorov in 39 (33) primerov nenadnih smrti.

6 PRITOŽBE

25 (20) primerov pritožb na delo policistov smo obravnavali v skladu z Zakonom o nalogah in pooblastilih policije. Največ pritožb je bilo podanih zaradi postopkov policistov v cestnem prometu in na področju kriminalitete.

Rešenih in uspešno zaključenih je bilo 22 (22) pritožbenih postopkov, pri čemer pa v letu 2021 nismo obravnavali (2) utemeljene pritožbe zoper delo policistov.

7 UPORABA POLICIJSKIH POOBLASTIL, PRISILNIH SREDSTEV IN NAPADI NA POLICISTE

Uporabo policijskih pooblastil, prisilnih sredstev in vsako pridržanje oseb redno preverjamo v smislu ugotavljanja kršitev človekovih pravic in svoboščin.

V letu 2021 smo uporabili 401 (312) prisilno sredstvo zoper 138 (128) oseb. Vsa prisilna sredstva so bila uporabljena zakonito in strokovno. Največkrat je bila uporabljena telesna sila, in sicer v 279 (198) primerih, v 116 (111) primerih so bila uporabljena sredstva za vklepanje in vezanje in v 6 (3) primerih plinski razpršilec.

Policisti Policijske postaje Maribor I in Policijske postaje Maribor II smo pridržali 196 (214) oseb. Po določilih Zakona o prekrških smo pridržali 108 (93) oseb. 10 (13) oseb je bilo pridržanih na podlagi Zakona o nalogah in pooblastilih policije zaradi motenja ali ogrožanja javnega reda in miru, 7 (17) oseb na podlagi Zakona o nadzoru državne meje, 8 (9) oseb na podlagi Zakona o pravih cestnega prometa in 63 (82) oseb na podlagi določil Zakona o kazenskem postopku.

8 POLICIJSKO DELO V SKUPNOSTI

Vsa področja delovanja Policije in s tem tudi izvajanje preventivnih aktivnosti je zaznamovala epidemija nalezljive bolezni COVID-19, s katero smo se soočili z izvajanjem nalog za njeno obvladovanje čez celotno leto 2021.

Zaradi epidemioloških razmer v letu 2021, kot tudi v letu 2020 nista bila izvedena projekta "Otroške varnostne olimpijade" in "Štengijade", ki imata sicer v javnosti pozitiven odziv in ju že tradicionalno organiziramo v sodelovanju z Varnostnim sosvetom MO.

Prav tako so v letu 2021 in 2020, zaradi epidemioloških razmer, povezanih z nalezljivo boleznijo COVID-19, zastale tudi izvedbe stalnih preventivnih projektov Policist Leon, Otrok, policist za en dan, Varno na poti v šolo, Ne pozabite na varnost in Žoga je za igro.

Zaradi opisanih razmer smo pristopili k organizaciji osveščanja širše javnosti preko elektronskih medijev: digitalnih LCD monitorjev, Facebook strani in internetne strani. Na njih je bilo izpostavljenih več tem, in sicer: kratki film in plakati na tematiko nasilja nad ženskami in otroki, kratki film in plakati na tematiko nasilja v družini ter kratki film na tematiko COVID-19. Omenjene vsebine so se na elektronskih medijih predvajale v različnih podjetjih, organizacijah, bolnicah, Zdravstvenih domovih, Centrih za socialno delo in javnem avtobusnem podjetju Marprom.

Prav tako nam, zaradi zaostrenih epidemioloških razmer ni uspelo izvesti preventivnega projekta »Mladi in kriminal«, ki smo ga v preteklih letih izvedli v sodelovanju z Mestno občino Maribor.

9 SODELOVANJE Z DRUGIMI ORGANI IN ORGANIZACIJA

Že vrsto let odlično sodelujemo z Uradom za komunalo, promet in prostor, zlasti pri pridobivanju posnetkov kršitev in izvršenih kaznivih dejanj.

Tudi sodelovanje z Medobčinskim inšpektoratom in redarstvom je potekalo zelo dobro. Opravljali smo skupne nadzore, predvsem na področju mirujočega prometa.

Zelo dobro smo sodelovali tudi s Službo za zaščito, reševanje in obrambno načrtovanje MO Maribor, Javnim zavodom Gasilsko brigado Maribor. Zelo dobro sodelujemo tudi z različnimi inšpekcijskimi službami in centri za socialno delo.

Dobro sodelujemo tudi z državnimi organi, gospodarskimi družbami, zavodi ter drugim organizacijami in posamezniki z javnimi pooblastili, ki jim pomagamo pri zagotavljanju varnosti med opravljanjem nalog z njihovega delovnega področja.

Pri izvajanju številnih preventivnih aktivnosti, namenjenih dvigu kulture udeležencev v cestnem prometu in večji varnosti zlasti najšibkejših in najbolj izpostavljenih udeležencev, predstavniki Maribor II, PP Maribor I in PPP Maribor odlično sodelujemo s Svetom za preventivo in vzgojo v cestnem prometu MO Maribor.

III ZAKLJUČEK

K zagotavljanju stabilnih varnostnih razmer so, v okviru partnerskega sodelovanja, prispevali tudi organi v lokalnih skupnostih, namenjeni izboljšanju varnosti, zlasti Varnostni sosvet MO Maribor ter sosveti v mestnih četrtih in krajevnih skupnostih.

Naše poslanstvo je, da v sodelovanju s skupnostjo in posamezniki pomagamo ljudem ter skrbimo za njihovo varnost in varnost premoženja, zato bomo naše aktivnosti tudi v prihodnje usmerjali v obvladovanje nevarnih in izstopajočih varnostnih pojavov ter posebno pozornost posvetili območjem, ki bodo z varnostnega vidika izstopala.

Na osnovi poznavanja regionalne oziroma lokalne problematike bomo v letu 2022 posebno pozornost namenili:

- izboljšanju odkrivanja in preiskovanja kaznivih dejanj premoženjske kriminalitete,
- aktivnostim v zvezi z omejevanjem prometa s prepovedanimi drogami,
- aktivnostim v zvezi z omejevanjem prometa s prepovedanim orožjem,
- zmanjšanju problematike hitrosti in alkohola v cestnem prometu,
- obvladovanju tujske problematike,
- še hitrejši odzivnosti na nujne interventne dogodke,
- krepitvi medsebojnih odnosov.

Upoštevač navedena izhodišča bomo sledili svojemu poslanstvu in viziji, saj lahko le ob sodelovanju z lokalno skupnostjo, učinkovitim preprečevanjem odklonskih pojavov in proaktivno usmerjenostjo zagotavljamo ugodne varnostne razmere ter okrepimo zaupanje ljudi.

Simon Belšak, mag. jav. upr.
načelnik
višji policijski inšpektor II



Simon Premzl
načelnik
višji policijski inšpektor III



PRILOGA: STATISTIČNI PODATKI PO POSAMEZNIH PODROČJIH VARNOSTI ZA LETO 2021

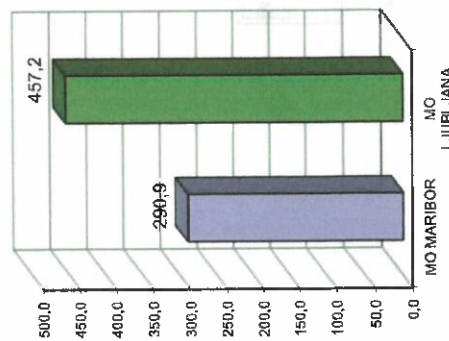
Tabela 1: PRIMERJAVA PODATKOV PO POSAMEZNIH PODROČJIH VARNOSTI

	KRIMINALITETA				CESTNI PROMET				JRM													
	ŠTEVILO KAZNIVIH DEJANJ		ŠT. PREISK. KD		% PREISK.		PROMETNE NESREČE		PLAČILNI NALOG		HITRI POSTOPKI		OBDOŽILNI PREDLOGI		ŠTEVILO VSEH KRŠITEV							
	2020	2021	+/-%	2020	2021	2020	2021	+/-%	2020	2021	+/-%	2020	2021	+/-%	2020	2021	+/-%					
MO Maribor	4.093	3.077	-24,8	1.881	1.976	46,0%	64,2%	1.181	1.457	23,4	11.824	9.753	-17,5	1.019	1.078	5,8	789	760	-3,7	4.375	3.701	-15,4

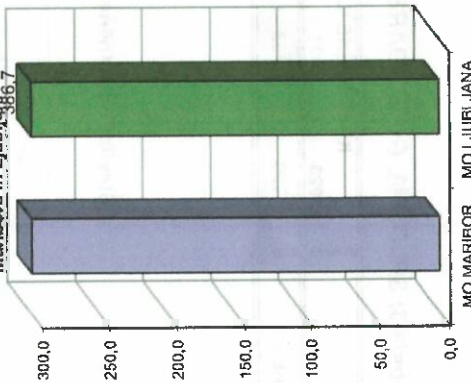
Tabela 2: Število kaznivih dejanj, kršitev JRM, prekrškov po Zakonu o JRM, prometnih nesreč in mrtvih v prometnih nesrečah (na 10.000 prebivalcev) - primerjava: Maribor, Ljubljana, R Slovenija

	ŠTEVILO STALNIH PREB.*	ŠTEVILO KAZNIVIH DEJANJ	KOEF.	KRŠITVE JRM SKUPAJ	KOEF.	PREKRŠKI PO ZAKONU O JRM	KOEF.	ŠTEVILO PROMET. NESREČ	KOEF.	ŠTEVILO MRTVIH V PROMET. NESREČAH	KOEF.
R SLOVENIJA	2.094.060	44.257	211,3	62.317	297,6	17.860	85,3	17.050	81,4	114	0,5
PU MARIBOR	318.256	5.699	179,1	9.810	308,2	3.112	97,8	3.418	107,4	23	0,7
MO MARIBOR	105.770	3.077	290,9	3.701	349,9	1.524	144,1	1.457	137,8	1	0,1
PU LJUBLJANA	630.809	18.255	289,4	20.135	319,2	5.388	85,4	4.730	75,0	19	0,3
MO LJUBLJANA	273.287	12.495	457,2	10.567	386,7	3.210	117,5	2.760	101,0	4	0,1

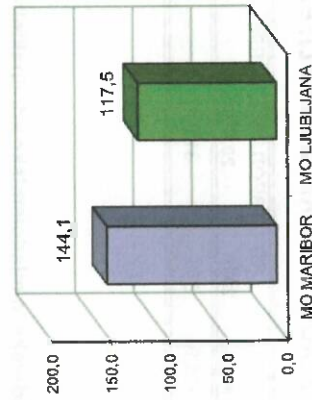
Koeficient KD na preb. v Mariboru in Ljubljani



Koeficient kršitev JRM na preb. v Mariboru in Ljubljani



Koeficient kršitev ZJRM na preb. v Mariboru in Ljubljani



Koeficient prometnih nesreč na preb. v Mariboru in Ljubljani

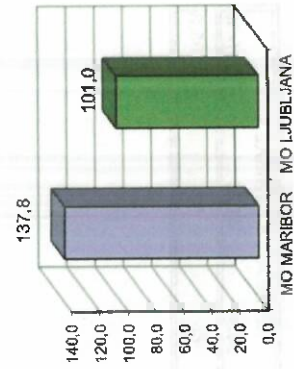


Tabela 3: SPLOŠNA, GOSPODARSKA IN MLADOLETNIŠKA KRIMINALITETA

	KD SPLOŠNE KRIM.		+/- %	KD GOSPODARSKE KRIM.		+/- %	KD MLADOLETNIŠKE KRIM.		+/- %
	2020	2021		2020	2021		2020	2021	
Maribor	3.720	2.758	-25,9	373	319	-14,5	85	52	-38,8

Število KD splošne, gospodarske in mladoletniške kriminalitete

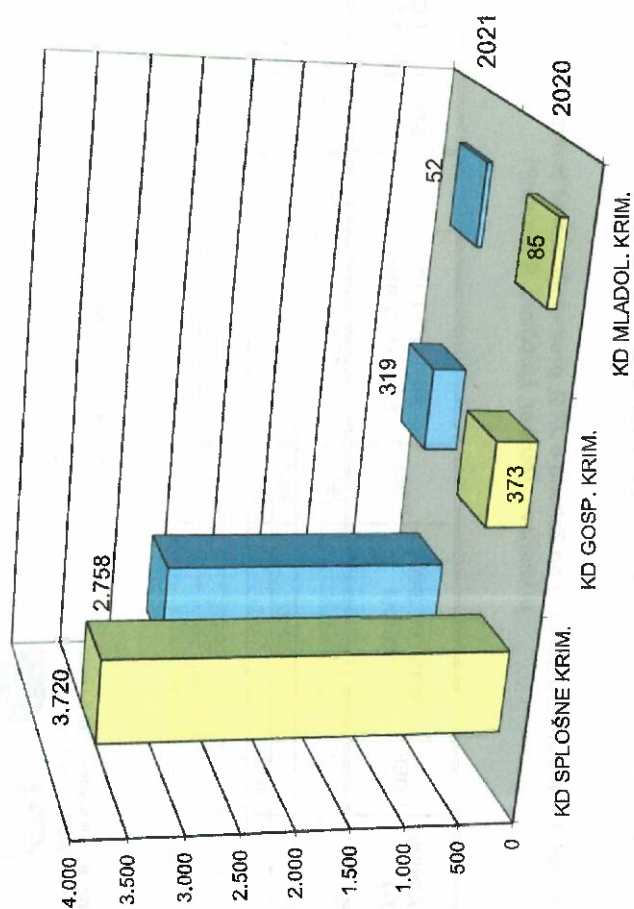
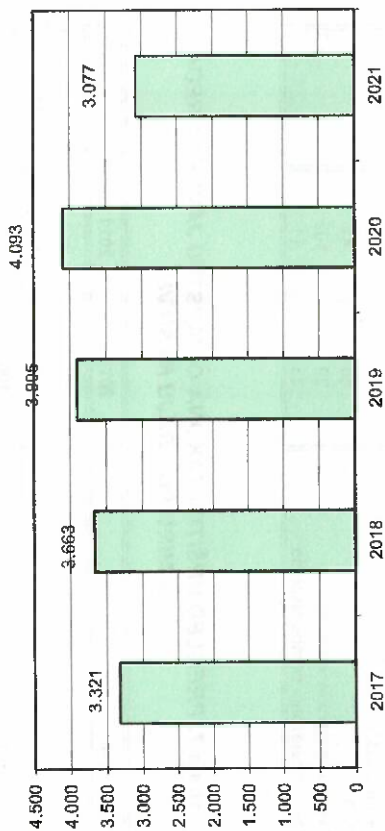


Tabela 4: KAZNIVA DEJANJA IN NJIHOVA PREISKANOST V LETIH 2017 - 2021

LETO OVADBE	ŠT. KAZNIVIH DEJANJ	PORAST/UPAD V %	ŠT. PREISKANIH KD	DELEŽ PREISKANIH KD	ŠKODA (V EUR)
2017	3.321		1.584	47,7%	21.599.300
2018	3.663	10,3	1.712	46,7%	59.340.000
2019	3.905	6,6	1.883	48,2%	58.722.900
2020	4.093	4,8	1.972	48,2%	22.537.200
2021	3.077	-24,8	1.576	51,2%	46.322.600

ŠT. KAZENSKIH OVADBE



DELEŽ PREISKANIH KD (V %)

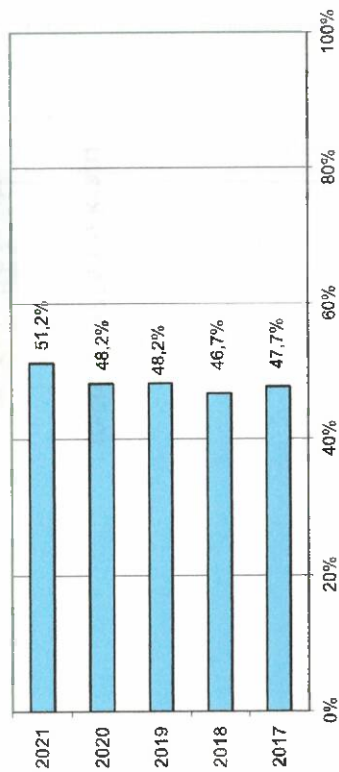


Tabela 5: PREGLED KRŠITEV JRM PO ZAKONIH V LETIH 2017 - 2021

LETO	SKUPAJ	+/- v %	JRM	+/- v %	EKS. IN PIR.	+/- v %	TUJCI	+/- v %	OROŽJE	+/- v %	DROGE	+/- v %
2017	2.988		1.564		6		98		54		487	
2018	3.120	4,4%	1.659	6,1%	9		116	18,4%	47	-13,0%	428	-12,1%
2019	3.068	-1,7%	1.529	-7,8%	10		141	21,6%	29	-38,3%	441	3,0%
2020	4.375	42,6%	1.529	0,0%	6		82	-41,8%	40	37,9%	326	-26,1%
2021	3.701	-15,4%	1.524	-0,3%	7		137	67,1%	21	-47,5%	259	-20,6%

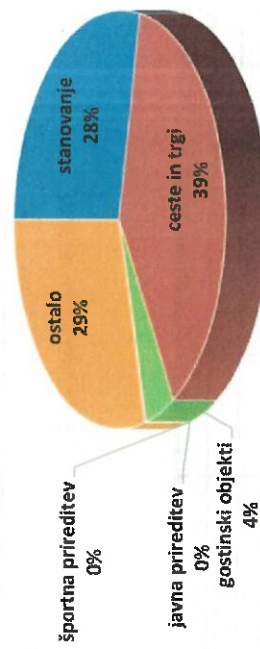
Tabela 6: KRŠITVE DRUGIH PREDPISOV O JAVNEM REDU

PREDPIS	2020	2021	+/- %
Zakon o prijavi prebivališča	214	261	22,0
Zakon o ohranjanju narave	29	26	...
Zakon o osebni izkaznici	116	110	-5,2
Zakon o javnih zbiranjih	22	44	100,0
Zakon o zaščiti živali	190	144	-24,2
ZNPPol	50	42	...
Zakon o zasebnem varovanju	99	102	3,0
Zak. o omejevanju porabe alkohola	23	11	...

Tabela 7: PREGLED KRŠITEV ZAKONA O VARSTVU JAVNEGA REDA IN MIRU PO KRAJU KRŠITVE

Kraj kršitve	2020	2021	+/- %
stanovanje	439	423	-3,6
ceste in trgi	529	589	11,3
gostinski objekti	106	66	-37,7
javna prireditve	9	3	...
športna prireditve	0	0	...
ostalo	446	443	-0,7

Kršitve ZJRM po kraju



■ stanovanje ■ ceste in trgi ■ gostinski objekti ■ javna prireditve ■ športna prireditve ■ ostalo

Tabela 9: PREGLED KRŠITEV PO ZAKONU O NALEZLJIVIH BOLEZNIH

ZAKON O NALEZLJIVIH BOLEZNIH	SKUPAJ KRŠITVE		KRŠITEV		OPOZORILO	
	2020	2021	2020	2021	2020	2021
Obravnane kršitve do 24. 10. 2020	845		845			
Nenošenje maske na zaprtem javnem kraju	45	128	18	42	27	86
Nenošenje maske na odprtem javnem kraju	67	162	20	24	48	138
Nenošenje maske na odprtih javnih površinah	191	48	34	2	158	46
Nenošenje maske v osebnih vozilih	31	123	16	18	15	105
Prepoved prehajanja med statističnimi regijami	20	19	12	10	8	9
Neupoštevanje omejitev gibanja med 21:00 in 06:00 uro	185	347	109	135	76	212
Zbiranje več kot 6 ljudi	32	14	11	3	21	11
Zbiranje do 6 ljudi brez minimalne varnostne razdalje	21	9	15	4	6	5
Prepoved prehajanja med občinami	91	0	47	0	44	0
Prepoved zbiranja ljudi (od 23. 11. 2020)	98	82	59	71	39	11
Organiziranje zbiranja ljudi na javnih krajih	5	1	0	1	5	0
Ostale kršitve ZNB	0	108	0	61		47
MO Maribor - SKUPAJ	1.631	1.041	1.186	371	447	670

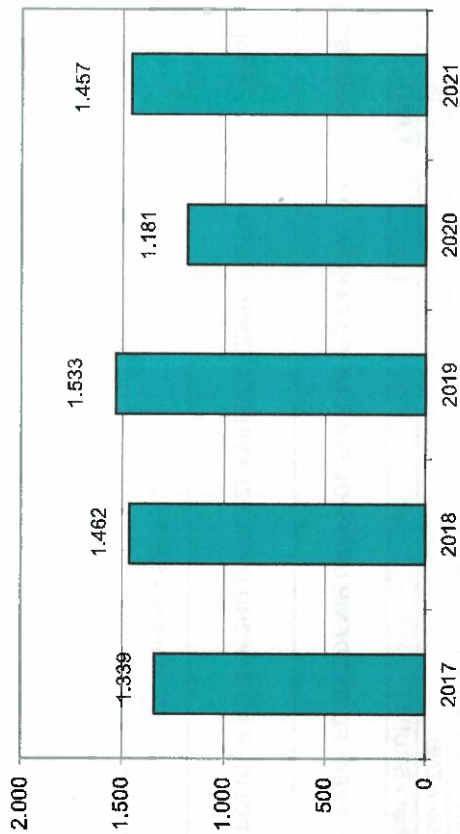
Tabela 8: PREGLED IZVEDENIH UKPREOV POLICIJE PO ZAKONU O NALEZLJIVIH BOLEZNIH

UKREPI POLICIJE PO ZAKONU O NALEZLJIVIH BOLEZNIH	LETO		Skupaj	Opozorilo	Plačilni nalog	Odlomba v hitrem postopku	Obdolžilni predlog	Predlog drugemu prekrškovnemu organu
	2020	2021						
MO Maribor - SKUPAJ	2020	1.631	447	310	4	25	845	
	2021	1.041	670	336	12	14	9	

Tabela 9: PROMETNE NESREČE IN POSLEDICE V LETIH 2017 - 2021

LETO	PROMETNE NESREČE	+ / - %	MRTVI	HUDO POŠKODOVANI	LAHKO POŠKODOVANI	BREZ POŠKODB
2017	1.339		3	30	680	1.939
2018	1.462	9,2	4	25	591	2.170
2019	1.533	4,9	4	34	602	2.258
2020	1.181	-23,0	6	21	371	1.739
2021	1.457	23,4	1	32	489	2.113

PROMETNE NESREČE V LETIH 2017 - 2021



MRTVI V PROMETNIH NESREČAH V LETIH 2017 - 2021

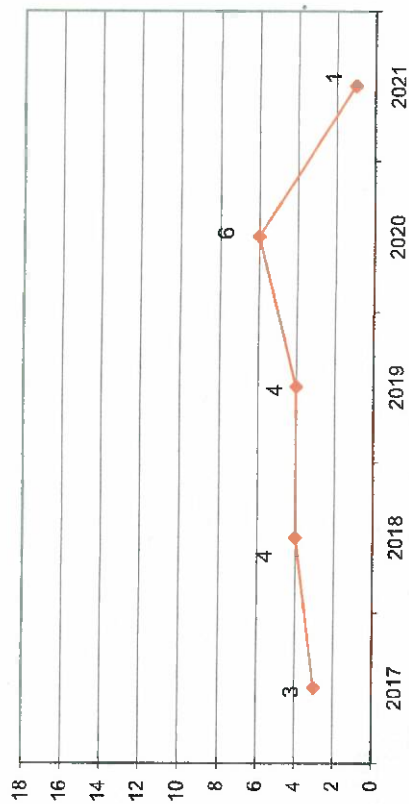


Tabela 10: ALKOHOLIZIRANI POVZROČITELJI PROMETNIH NESREČ IN POVPREČNA STOPNJA ALKOHOLIZIRANOSTI

Nesreče	Št. vseh povzročiteljev		Št. alkoholiziranih povzročiteljev		Delež alkoholiziranih povzročiteljev (v %)		Povprečna stopnja alkohola (g/kg)	
	2020	2021	2020	2021	2020	2021	2020	2021
Smrtno	6	1	4	0	66,7%	0,0%	1,24	0,00
s hudo telesno poškodbo	18	25	4	2	22,2%	8,0%	0,89	0,95
Z lahko telesno	282	364	18	29	6,4%	8,0%	1,65	1,72
Z materialno škodo	603	761	46	57	7,6%	7,5%	1,40	1,43
Skupaj	909	1.151	72	88	7,9%	7,6%	1,42	1,52